

1.

## ПРОСПЕКТ ЭМИССИИ

2.

### АООТ «Челябинский трубопрокатный завод»

Организационно-правовая форма эмитента: Акционерное общество открытого типа  
Полное фирменное наименование эмитента: Акционерное общество открытого типа  
«Челябинский трубопрокатный завод»

3. Вид размещаемых ценных бумаг: Акции обыкновенные, именные

Количество размещаемых ценных бумаг : 471 440 000 шт.

Номинальная стоимость размещаемых ценных бумаг : 1 000 руб.

4. Утверждено Советом директоров Акционерного общества открытого типа  
«Челябинский трубопрокатный завод» 14 августа 1997 г.

Председатель Совета директоров  
АООТ «ЧТПЗ»

Карпенко Н.П.

5. Зарегистрировано 30 ~~АВГУСТА~~ 1997 г. Федеральной комиссией по рынку

ценных бумаг РФ, регистрационный номер \_\_\_\_\_.

Государственный регистрационный номер выпуска ценных бумаг 1-92-00182-А.

Подпись уполномоченного лица

ЗАМЕСТИТЕЛЬ ПРЕДСЕДАТЕЛЯ ФКЦБ А.С. Колесников

6. РЕГИСТРИРУЮЩИЙ ОРГАН НЕ ОТВЕЧАЕТ ЗА ДОСТОВЕРНОСТЬ  
ИНФОРМАЦИИ, СОДЕРЖАЩЕЙСЯ В ДАННОМ ПРОСПЕКТЕ ЭМИССИИ И  
ФАКТОМ ЕГО РЕГИСТРАЦИИ НЕ ВЫРАЖАЕТ СВОЕГО ОТНОШЕНИЯ К  
РАЗМЕЩАЕМЫМ ЦЕННЫМ БУМАГАМ.

7. Информация, содержащаяся в настоящем проспекте эмиссии, подлежит раскрытию  
в соответствии с законодательством Российской Федерации о ценных бумагах.

8. Председатель Совета директоров  
АООТ «ЧТПЗ»

Карпенко Н.П.

Генеральный директор АООТ «ЧТПЗ»

Федоров А.А.

Главный бухгалтер АООТ «ЧТПЗ»  
« 25 » августа 1997 г.

Кнышева С.С.

9. Директор ЗАО Аудиторская фирма  
«Профессиональный аудит и консалтинг»  
«25» августа 1997 г.

Колчин С.А.

Лицензия на проведение общего аудита № 009050  
выдана Министерством Финансов РФ 10.02.97 года.  
Лицензия действительна по 10.02.99 г.



**А. Данные об эмитенте**

10. Полное фирменное наименование эмитента:

Акционерное общество открытого типа

«Челябинский трубопрокатный завод»

Полное фирменное наименование эмитента на иностранном языке:

Joint Stock Company

«Chelyabinsk Tube - Rolling Plant»

11. Сокращенное наименование: АООТ «ЧТПЗ»

JSC «CHTRP»

12. Данные об изменениях в наименовании и организационно-правовой форме эмитента:

14.01.1943 г. - Государственный Союзный Челябинский трубопрокатный завод

21.10.1992 г. - Акционерное общество открытого типа «Челябинский трубопрокатный завод».

13. Номер и дата государственной регистрации: № 27-31 от 21.10.92 г.

Лицензия Госгортехнадзора России на эксплуатацию производства цельнотянутых труб, сварных труб № 0503-э-бн - 2000 / 3535 от 03.02. 97 года.

Лицензия выдана сроком на 3 года и действительна до 03.02.2000 года.

14. Идентификационный номер налогоплательщика : 7449006730

15. Полный почтовый адрес эмитента: 454129, г. Челябинск,

ул. Машиностроителей, 27.

Контактные телефоны: 55-70-40, 55-70-41, 55-71-58

16. Расчетные и иные счета эмитента:

№ п/п	Указать вид счета	Номер счета	Наименование банка (кредитного учреждения)	Местонахождение банка (п/индекс, адрес, телефон)	Дата открыт. счета	Дата закр. счета
1	расчетный	006467525	ЧФ АКБ «Столичный банк сбережений»	г. Челябинск пл. Мопра , 8 52-06-11	16.03.95	
2	счет зачисления	000172201	- « - « - « -	- « - « - «	09.06.95	
3	счет затрат	000182000	- « - « - « -	- « - « - «	09.06. 95	
4	текущий счет	000701122	- « - « - « -	- « - « - «	22.06.95	
5	спец. счет учета запасов	000173501	- « - « - « -	- « - « - «	16.03.95	
6	спец. счет для финан. Мобмеропр иятий	00012080	- « - « - « -	- « - « - «	11.03.96	
7	бюджет-ный счет	077120309	- « - « - « -	- « - « - «	10.05.96	
8	счет депо	A309998 000182	Автобанк г. Москва	ул. Лесная, 41 978-94-12	01.12.94	



9	счет депо	то/0001549	Мена теп г. Москва	Успенский пер., д. 26, 928-94-12	10.01.95	
10	счет депо	1700092	- « - « - « -	- « - « - «	03.02.95	
11	счет депо	трв 000012	«Мапо-банк» г. Москва	Криволинейный пер. 3/ 20 956-77-67	13.02.95	
12	счет депо	99613640	«Онэксим- банк» г. Москва	ул. М. Порываевой 11 , 204-74-69	21.07.95	
13	счет депо	515	«Банк развития предпринима- тельства» г. Москва	ул. Гончарная д.14 915-72-01	21.07.95	
14	счет депо	2899	- « - « - « -	- « - « - «	19.12.96	
15	ссудный	90478850	КБ«Урал лига» г. Челябинск	ул. Володарского д.7, 36-50-68	03.07.95	
16	расчетный	057467790	«СБС» г. Москва	ул. Пятницкая д.27	29.05.96	
17	расчетный	0250208 982006	АКБ «ЗОЛОТО- ПЛАТИНА БАНК»	г. Екатеринбург ул.Гагарина,14	24.05.96	
18	текущий	0250208 982006	АКБ «ЗОЛОТО- ПЛАТИНА БАНК»	г. Екатеринбург ул.Гагарина,14	04.07.96	
19	счет депо	001140	«Промрадтех банк» акционерный банк развития	г. Москва, Ленинградский пр-т, 80 943-92-36	14.12.96	
20	ссудный	0209037 790203	ЧФ АКБ «Столичный банк сбережений»	г. Челябинск пл. Мопра ,8 61-47-50	03.02.97	

**КРЕДИТНЫХ УЧРЕЖДЕНИЯХ, ДЕЙСТВУЮЩИХ НА ТЕРРИТОРИИ РОССИЙСКОЙ  
ФЕДЕРАЦИИ И ЗА РУБЕЖОМ**

№ п/ п	Номер валютного счета	Наименование российского или иностранного банка	Наименование страны местонахождени е банка	Дата открытия счета	Дата закр. счета
1	2	3	4	5	6
1.	67110145/001 57180145/001	Внешэконбанк - « - « - «	г. Москва - « - « - «		
2.	0201037790603 транзитный счет	ЧФ АКБ «Столичный банк сбережений»	г. Москва АКБ «Столичный банк сбережений»	16.03.95	
3.	0201037790016 текущий счет	- « - « - «	- « - « - «	16.03.95	
4.	0006305744607 транзитный счет	«Столичный банк сбережений» г. Москва	г. Москва ул. Пятницкая д. 27	29.05.96	
5.	0006305744010 текущий счет	- « - « - «	- « - « - «	29.05.96	
6.	0250208982604 транзитный счет	АКБ «Золото - Платина -Банк»	г. Екатеринбург ул. Гагарина, 14	05.07.96	
7.	0250208982017 текущий счет	- « - « - «	- « - « - «	05.07.96	
8.	200070424 транзитный счет	Уральский филиал АБ «Инком банк»	г. Челябинск ул. Цвиллинга, 25	11.12.96	
9.	100070524 текущий счет	- « - « - «	- « - « - «	11.12.96	

**17. Учредители эмитента:**

Учредителями АООТ «ЧТПЗ» являются :

Областной комитет по управлению государственным имуществом (49 %)  
и трудовой коллектив завода (51 %)

Общее количество акционеров эмитента: 5 334

Акционеры, владеющие не менее чем 5% от голосующих акций эмитента.

Наименование организаций	Процент от УК АО «ЧТПЗ», %	Адрес
«Maris services Inc.»	17.2	Safer square, Suita 205, Bank Lane, PO Box № 8188, Nassau, Bahamas
ТОО «Прогресс - 2»	15.0	454129 г. Челябинск, ул. Машиностроителей, 27
Компания «ARCH Limited»	13.9	остров Джерси, Великобритания, 13а, Кэтл - стрит, Сент. элье
ООО «Ферро - Эко»	9.7	454129 г. Челябинск, ул. Машиностроителей, 27



Международная предпринимательская компания «OREM GROUP S.A.»	8.6	Saffrey square, Suita 205, Bank Lane, P.O. Box № 8188, Nassau, Bahamas
ЗАО «Трубоимпэкс»	5.5	121309 г. Москва, ул. Б.Филевская, д.21/19,к.3

Акционеры владеющие не менее чем 25-процентной долей участия в уставном капитале или 25% от голосующих акций акционера эмитента ,владеющего не менее чем 5% от голосующих акций эмитента.

а) Единственным учредителем ООО «Ферро-Эко» является

ООО «Торговый дом «ЧТПЗ»

Юридический адрес: Тюменская область, Ханты-Мансийский автономный округ,  
г. Нижневартовск, ул. Мира д.1.

Почтовый адрес: 626440, Тюменская область, Ханты-Мансийский автономный округ,  
г. Нижневартовск, ул. Мира д.1.

б) Среди акционеров АОЗТ «Трубоимпэкс» никто не является владельцем пакета  
акций более чем 15 %, что соответствует Уставу АОЗТ «Трубоимпэкс».

в) Среди участников - учредителей ТОО «Прогресс - 2» никто не является владельцем  
вклада превышающего 25 % от уставного капитала.

г) Акционерами, владеющими не менее чем 25% от голосующих акций  
Maris Services Inc. являются :

MOSSFON NOMINEES INTERNATIONAL LTD - владелец 50 % акций от УК

Местонахождение:

P.O. Box 156, Hibiscus Square Grand Turk Turks and Caicos Islands.

MOSSFON NOMINEES LIMITED - владелец 50 % акций от УК

Местонахождение:

P.O. Box 156, Hibiscus Square Grand Turk Turks and Caicos Islands.

д) Акционерами, владеющими не менее чем 25% от голосующих акций

Orem Group S.A. являются:

MOSSFON NOMINEES INTERNATIONAL LTD - владелец 50 % акций от УК

Местонахождение:

P.O. Box 156, Hibiscus Square Grand Turk Turks and Caicos Islands.

MOSSFON NOMINEES LIMITED - владелец 50 % акций от УК

Местонахождение:

P.O. Box 156, Hibiscus Square Grand Turk Turks and Caicos Islands.

е) Акционерами, владеющими не менее чем 25% от голосующих акций

ARCH LIMITED , являются :

Имя акционера	% от УК	Адрес
Памела Тернер	33,3	Ла Ронд Рю де Монертюи Ст. Клемент Джерси С.І.
Джефффри Тернер	33,3	Ла Ронд Рю де Монертюи Ст. Клемент Джерси С.І.
Русса Менджмент Лимитед	33,3	13а Кэттл Стрит Ст. Хелиер Джерси С.І.



18.

**Структура управления эмитента.****Схема управления эмитента см. файл struct .doc и приложение 4,стр.82.****Выписка из устава АООТ «ЧТПЗ»:****Статья 9.Собрание акционеров.**

9.1 Высшим органом управления Общества является общее собрание акционеров. - Общество обязано ежегодно проводить общее собрание акционеров(годовое общее собрание акционеров).Годовое общее собрание акционеров проводится не ранее чем через два месяца и не позднее чем через шесть месяцев после окончания финансового года Общества. На годовом общем собрании акционеров решается вопрос об избрании Совета директоров Общества, рассматриваются представляемые Советом директоров Общества годовой отчет Общества и иные документы. Проводимые помимо годового общие собрания акционеров являются внеочередными. Инициатива в проведении внеочередного общего собрания акционеров ,порядок и сроки проведения внеочередного собрания регулируются действующими правовыми актами Российской Федерации.

9.2 Дата и порядок проведения общего собрания акционеров, порядок сообщения акционерам о его проведении, перечень предоставляемых акционерам материалов (информации) при подготовке к проведению общего собрания акционеров устанавливаются Советом директоров Общества.

Список акционеров, имеющих право на участие в общем собрании акционеров, составляется на основании данных реестра акционеров Общества на дату, устанавливаемую Советом директоров Общества. Дата составления списка акционеров, имеющих право на участие в общем собрании акционеров, не может быть установлена ранее даты принятия решения о проведении общего собрания акционеров и более чем за 60 дней до даты проведения общего собрания. В случае проведения общего собрания акционеров, в определении кворума которого и голосовании участвуют бюллетени, полученные Обществом не позднее чем за два дня до даты проведения общего собрания акционеров, дата составления списка акционеров, имеющих право на участие в общем собрании акционеров, устанавливается не менее чем за 45 дней до даты проведения общего собрания акционеров.

9.4 По требованию акционера Общество обязано предоставить ему информацию о включении его в список акционеров, имеющих право на участие в общем собрании акционеров, а по требованию акционера, обладающего не менее чем 10 % голосов - весь список акционеров имеющих право на участие в общем собрании акционеров.

9.5 Общество обязано направить акционерам письменное уведомление. заказным письмом или опубликовать информацию о проведении общего собрания акционеров не позднее чем за 30 дней до даты его проведения.

9.6 Сообщение о проведении общего собрания акционеров должно содержать:

- наименование и место нахождения Общества ;
- дату, время и место проведения общего собрания;
- дату составления списка акционеров, имеющих право на участие в общем собрании;
- вопросы, включенные в повестку дня общего собрания; порядок ознакомления акционеров с информацией (материалами), подлежащей представлению акционерам при подготовке к проведению общего собрания.

9.7 К информации (материалам), подлежащей представлению акционерам при подготовке к проведению общего собрания, относится годовой отчет Общества, заключение ревизионной комиссии Общества и аудитора Общества по результатам годовой проверки финансово-хозяйственной деятельности Общества, сведения о кандидатах Совет директоров и ревизионную комиссию Общества, или проект Устава в новой редакции.



9.8 Акционеры (акционер) Общества, являющейся в совокупности владельцами не менее чем 2% голосующих акций Общества, в срок не позднее 30 дней после окончания финансового года Общества, в праве внести не более 2-х предложений в повестку дня годового общего собрания акционеров и выдвинуть кандидатов в Совет директоров и ревизионную комиссию Общества, число которых не может превышать количественного состава этого органа.

9.9 Вопрос в повестку дня общего собрания акционеров вносится в письменной форме с указанием мотивов его постановки, имени акционера (акционеров), вносящего вопрос, количества и категории (типа) принадлежащих ему акций.

9.10 При внесении предложений о выдвижении кандидатов в Совет директоров и ревизионную комиссию Общества, в том числе в случае самовыдвижения, указываются имя кандидата (в случае, если кандидат является акционером Общества), количество и категория (тип) принадлежащих ему акций, а так же имена акционеров, выдвигающих кандидата, количество и категория (тип) принадлежащих им акций.

9.11 Совет директоров Общества обязан рассмотреть поступившие предложения и принять решения о включении их в повестку дня общего собрания или об отказе во включении в указанную повестку дня не позднее 15 дней после окончания срока, указанного в пункте 9.8 настоящей статьи.

Вопрос, внесенный акционером (акционерами) подлежит включению в повестку дня общего собрания акционеров, равно как и выдвинутые кандидаты подлежат включению в список кандидатур для голосования по выборам в Совет директоров и ревизионную комиссию Общества за исключением случаев когда:

- акционером (акционерами) не соблюден срок, установленный пунктом п.9.8. настоящей статьи;
- акционер (акционеры) не является владельцем предусмотренного п.9.8. настоящей статьи количества голосующих акций Общества;
- данные, предусмотренные п.9.10 настоящей статьи, являются не полными;
- предложения не соответствуют требованиям правовых актов Российской Федерации.

9.12 Мотивированное решение Совета директоров об отказе во включении вопроса в повестку дня общего собрания акционеров или кандидата в список кандидатур для голосования по выборам в Совет директоров и ревизионную комиссию Общества направляется акционеру (акционерам), внесшему вопрос или представившему предложение, не позднее 3-х дней с даты его принятия.

9.13 Право на участие в общем собрании акционеров осуществляется акционером как лично, так и через его представителя, действующего в соответствии с полномочиями, основанными на доверенности, которая должна быть оформлена в соответствии с требованиями пунктов 4 и 5 статьи 185 Гражданского кодекса РФ или удостоверено нотариально.

9.14 Общее собрание акционеров правомочно (имеет кворум) если на момент окончания регистрации для участия в общем собрании акционеров зарегистрировались акционеры (их представители), обладающие в совокупности более, чем половиной голосов размещенных голосующих акций Общества.

9.15 В случае направления акционером бюллетеней для голосования голоса, представленные указанными бюллетенями, полученными Обществом не позднее чем за 2 дня до даты проведения общего собрания акционеров, учитываются при определении кворума и подведении итогов голосования.

9.16 При отсутствии кворума для проведения общего собрания объявляется дата проведения нового общего собрания акционеров. Изменение повестки дня при проведении нового общего собрания акционеров не допускается. Новое общее собрание акционеров созванное в замен не состоявшегося, правомочно, если на



момент окончания регистрации для участия в нем зарегистрировались акционеры (их представители), обладающие в совокупности не менее чем 30 % голосов размещенных голосующих акций Общества.

9.17 При переносе даты проведения общего собрания акционеров в связи с отсутствием кворума менее чем на 20 дней акционеры, имеющие право на участие в общем собрании акционеров, определяются в соответствии со списком акционеров, имеющих право на участие в не состоявшемся общем собрании акционеров.

9.18 Голосование на общем собрании акционеров по вопросам повести дня собрания осуществляется бюллетенями для голосования.

9.19 Голосование на общем собрании акционеров осуществляется по принципу «Одна голосующая акция Общества - 1 голос», за исключением случаев проведения кумулятивного голосования по выборам членов Совета директоров Общества.

9.20 При голосовании, осуществляемом бюллетенями для голосования, засчитываются голоса по тем вопросам, по которым голосующим оставлен только один из возможных вариантов голосования. Бюллетени для голосования, заполненные с нарушением вышеуказанного требования, признаются не действительными голоса по содержащимся в них вопросам не подсчитываются. В случае, если бюллетень для голосования содержит несколько вопросов, поставленных на голосование, не соблюдение выше указанного требования в отношении одного или нескольких вопросов не влечет за собой признание бюллетеней для голосования не действительным в целом.

9.21 Компетенция общего собрания акционеров.

К компетенции общего собрания акционеров относятся следующие вопросы:

- 1) внесение изменений и дополнений в Устав Общества или утверждение Устава Общества в новой редакции;
- 2) реорганизация Общества;
- 3) ликвидация Общества, назначение ликвидационной комиссии и утверждение промежуточного и окончательного ликвидационных балансов;
- 4) определение количественного состава Совета директоров Общества, избрание его членов и досрочное прекращение их полномочий;
- 5) определение предельного размера объявленных акций;
- 6) уменьшение Уставного капитала Общества путем уменьшения номинальной стоимости акций приобретения Обществом части акций в целях сокращения их общего количества в соответствии со статьей 29 Федерального Закона об акционерных обществах, а так же путем погашения приобретенных или выкупленных Обществом акций в соответствии с п.3 статьи 72 и абзацем 2 п.6 статьи 76 Федерального Закона «Об акционерных обществах»;
- 7) избрание членов ревизионной комиссии Общества и досрочное прекращение их полномочий;
- 8) утверждение аудитора Общества;
- 9) утверждение годовых отчетов бухгалтерских балансов, счета прибылей и убытков Общества, распределение его прибылей и убытков;
- 10) принятие решения о не применении преимущественного права акционера на приобретение акций Общества или ценных бумаг конвертируемых в акции, предусмотренного статьей 40 Федерального Закона «Об акционерных обществах»;
- 11) порядок ведения общего собрания;
- 12) образование счетной комиссии;
- 13) определение формы сообщения Обществом материалов (информации) акционерам, в том числе определение органа печати в случае сообщения в форме опубликования;
- 14) дробление консолидация акций;



15) заключение сделок в случае, предусмотренных статьей 83 Федерального Закона «Об акционерных обществах»;

16) совершение крупных сделок, связанных с приобретением и отчуждением Обществом имущества в случаях, предусмотренных статьей 79 Федерального Закона «Об акционерных обществах»;

17) утверждение размера дивиденда выплачиваемого на обыкновенную акцию. Указанный размер не может превышать величины, рекомендованной Советом директоров Общества.

9.22 Решение по вопросам, указанным в подпунктах 1-16 пункта 9.21 настоящей статьи относится к исключительной компетенции общего собрания акционеров. Вопросы, отнесенные к исключительной компетенции общего собрания акционеров, не могут быть переданы на решение исполнительному органу Общества.

Вопросы, отнесенные к исключительной компетенции общего собрания акционеров, не могут быть переданы на решение Совету директоров Общества, за исключением решения вопросов о внесении изменений и дополнений в Устав Общества, связанных с увеличением уставного капитала Общества путем увеличения номинальной стоимости акций или размещение дополнительных акций.

9.23 Общее собрание акционеров не вправе рассматривать и принимать решения по вопросам, не отнесенным к его компетенции.

9.24 Решение общего собрания акционеров по вопросу, поставленному на голосование принимается большинством голосов акционеров, принимающих участие в собрании.

9.25 Решение по вопросам, указанным в подпунктах 2,10,13-16 пункта 9.21 настоящей статьи принимаются общим собранием акционеров только по предложению Совета директоров Общества.

9.26 Решение по вопросам, указанным в подпунктах 1-3,5 и 16 пункта 9.21 настоящей статьи, принимается общим собранием акционеров большинством в три четверти голосов акционеров, принимающих участие в общем собрании акционеров.

9.27 Общее собрание акционеров не вправе принимать решение по вопросам, не включенным в повестку дня собрания, а также изменять повестку дня.

9.28 Решение общего собрания акционеров может быть принято без проведения собрания (совместного присутствия акционеров для обсуждения вопросов повестки дня и принятия решений по вопросам, поставленным на голосование) путем проведения заочного голосования (опросным путем). Решение общего собрания акционеров по вопросам указанным в пункте 9.1 настоящей статьи не может быть принято путем проведения заочного голосования (опросным путем).

9.29 Решение общего собрания акционеров, принятое путем заочного голосования (опросным путем), считается действительным если в голосовании участвовали акционеры, владеющие в совокупности не менее чем половиной голосующих акций Общества.

9.30 Общее собрание акционеров ведет Генеральный директор Общества. В случае его отсутствия председательствует один из членов Совета директоров. Если члена Совета директоров отсутствуют или отказываются председательствовать на собрании, то собрание избирает председателя из числа присутствующих на нем акционеров.

Решения общего собрания акционеров оформляются протоколом, который составляется не позднее 15 дней после закрытия общего собрания в 2-х экземплярах. Оба экземпляра подписываются председательствующим на общем собрании акционеров и секретарем общего собрания акционеров. Содержание протокола общего собрания акционеров должно соответствовать требованиям действующего законодательства РФ.



**Статья 10 Совет директоров.**

10.1. Совет директоров Общества осуществляет общее руководство деятельностью Общества за исключением решения вопросов, отнесенных настоящим Уставом к исключительной компетенции общего собрания акционеров.

10.2 По решению общего собрания акционеров членом Совета директоров Общества в период исполнения ими своих обязанностей могут выплачиваться вознаграждение или компенсироваться расходы, связанные с исполнением ими функций членов Совета директоров Общества. Размеры таких вознаграждений компенсаций устанавливаются решением общего собрания акционеров. В компетенцию Совета директоров Общества входит решение вопросов общего руководства деятельностью Общества, за исключением вопросов, отнесенных настоящим Уставом к исключительной компетенции общего собрания акционеров. К исключительной компетенции Совета директоров Общества относятся следующие вопросы:

- 1) определение приоритетных направлений деятельности Общества;
- 2) созыв годового и внеочередного общих собраний акционеров за исключением случаев, когда в течение установленного Федеральным законом срока Советом директоров Общества не принято решение о созыве внеочередного общего собрания акционеров или принять решение об отказе от его созыва. В таких случаях внеочередное общее собрание акционеров может быть созвано лицами требующими его созыва;
- 3) утверждение повестки дня общего собрания акционеров;
- 4) определение даты составления списка акционеров, имеющих право на участие в общем собрании, и другие вопросы, отнесенные действующим законодательством к компетенции Совета директоров Общества и связанные с подготовкой и проведением общего собрания акционеров;
- 5) внесение на решение общего собрания акционеров вопросов, предусмотренных в подпунктах 2,10,13-16 пункта 9.21 статьи 9 настоящего Устава;
- 6) увеличение уставного капитала Общества путем увеличения номинальной стоимости акций или путем размещения Обществом акций в пределах количества и категории (типа) объявленных акций;
- 7) размещение Обществом облигаций и иных ценных бумаг;
- 8) определение рыночной стоимости имущества в соответствии со статьей 77 Федерального закона «Об акционерных обществах»;
- 9) приобретение размещенных Обществом акций, облигаций и иных ценных бумаг в случаях предусмотренных Федеральным Законом «Об акционерных обществах»;
- 10) образование исполнительного органа Общества и досрочное прекращение его полномочий, установление размеров выплачиваемых ему вознаграждений и компенсаций;
- 11) рекомендации по размеру выплачиваемых членам ревизионной комиссии Общества вознаграждений и компенсаций и определение размера оплаты услуг аудитора;
- 12) рекомендации по размеру дивиденда по акциям и порядку его выплаты;
- 13) использование резервного и иных фондов Общества;
- 14) утверждение внутренних документов Общества, определяющих порядок деятельности органов управления Общества;
- 15) создание филиалов и открытие представительств Общества;
- 16) принятие решения об участии Общества в других организациях за исключением принятия решения об участии Общества в Холдинговых компаниях, Финансово-промышленных группах, иных объединениях коммерческих организаций;



17) заключение крупных сделок, связанных с приобретением и отчуждением Обществом имущества, в случаях, предусмотренных главой X Федерального закона «Об акционерных обществах»;

18) заключение сделок, предусмотренных главой XI Федерального закона «Об акционерных обществах»;

19) иные вопросы предусмотренные Федеральным законом «Об акционерных обществах» и Уставом общества. Вопросы, отнесенные к исключительной компетенции Совета директоров Общества, не могут быть переданы на решение исполнительному органу Общества.

10.3 Члены Совета директоров Общества избираются годовым общим собранием акционеров сроком на один год. Лица, избранные в состав Совета директоров Общества, могут переизбираться неограниченное число раз. По решению общего собрания акционеров полномочия любого члена (всех членов) Совета директоров Общества могут быть прекращены досрочно.

10.4 Выборы членов Совета директоров Общества осуществляются кумулятивным голосованием. Избранными в состав Совета директоров Общества считаются кандидаты, набравшие наибольшее число голосов.

10.5 Члены коллегиального исполнительного органа Общества не могут составлять большинства в Совете директоров Общества. Лицо, осуществляющее функции единоличного исполнительного органа не может быть одновременно председателем Совета директоров Общества.

10.6 Совет директоров Общества избирается в составе 9 членов.

10.7 Председатель Совета директоров Общества избирается членами Совета директоров Общества из их числа большинством голосов от общего числа членов Совета директоров Общества. Совет директоров Общества в праве в любое время переизбрать своего председателя большинством голосов от общего числа членов Совета директоров.

10.8 Председатель Совета директоров Общества организует его работу созывает заседания Совета директоров и председательствует на них, организует на заседаниях ведение протокола, председательствует на общем собрании акционеров.

10.9 В случае отсутствия председателя Совета директоров Общества его функции осуществляет один из членов Совета директоров по решению Совета директоров Общества.

10.10 Заседание Совета директоров Общества созывается председателем Совета директоров по его собственной инициативе, по требованию члена Совета директоров, ревизионной комиссии или аудитора Общества, исполнительного органа Общества. Порядок созыва и проведение заседаний Совета директоров определяется внутренним документом Общества.

10.11 Совет директоров Общества правомочен (имеет кворум), если на заседании присутствует не менее 2/3 членов Совета директоров Общества.

10.12 Решение на заседании Совета директоров Общества принимаются большинством голосов присутствующих. При решении вопросов на заседании Совета директоров каждый член Совета директоров Общества обладает одним голосом.

10.13 В случае равенства голосов членов Совета директоров Общества решающим является голос председателя Совета директоров.

10.14 На заседании Совета директоров Общества ведется протокол, который составляется не позднее 10 дней после его проведения. Протокол заседания Совета директоров Общества подписывается председательствующим на заседании, который несет ответственность за правильность составления протокола.



## **Статья 11. Исполнительные органы Общества.**

### **Генеральный директор и правление Общества.**

11.1 Руководство текущей деятельностью Общества осуществляется Генеральным директором и правлением. Генеральный директор Общества осуществляет функции председателя правления.

11.2 К компетенции исполнительных органов Общества относятся все вопросы руководства текущей деятельностью Общества, за исключением вопросов, отнесенных к исключительной компетенции общего собрания акционеров или Совета директоров Общества. Исполнительные органы Общества организуют выполнение решений общего собрания акционеров и Совета директоров Общества. Генеральный директор Общества без доверенности действует от имени Общества, в том числе представляет его интересы, совершает сделки от имени Общества, утверждает штаты, издает приказы и дает указания, обязательные для исполнения всеми работниками Общества.

11.3 Правление Общества действует на основании настоящего Устава, а также утверждаемого Советом директоров Общества положения, в котором устанавливаются сроки и порядок созыва и проведения его заседаний, а также порядок принятия решения.

11.4 На заседании правления ведется протокол, который представляется членом Совета директоров, ревизионной комиссией и аудитору Общества по их требованию. Проведение заседаний правления организует Генеральный директор, который подписывает все документы от имени Общества и протоколы заседаний правления, действует без доверенности от имени Общества в соответствии с решениями правления, принятыми в пределах его компетенции.

11.5 На общем собрании акционеров и на заседании Совета директоров точку зрения правления по тому или иному вопросу представляет генеральный директор.

11.6 Образование исполнительных органов Общества и досрочное прекращение их полномочий осуществляются по решению Совета директоров. Права и обязанности исполнительных органов Общества по осуществлению руководства текущей деятельностью Общества определяется правовыми актами РФ и договором, заключаемым каждым из них с Обществом. Договор от имени Общества подписывается председателем Совета директоров или лицом, уполномоченным Советом директоров Общества.

11.7 Члены Совета директоров, Генеральный директор, члены правления при осуществлении своих прав и исполнении обязанностей должны действовать в интересах Общества, осуществлять свои права и исполнять обязанности в отношении Общества добросовестно и разумно.

11.8 Члены Совета директоров, правление и Генеральный директор несут ответственность перед Обществом за убытки, причиненные Обществу их виновными действиями, если иные основания и размер ответственности не установлены Федеральными законами. При этом Совете директоров, правлении не несут ответственности члены, голосовавшие против решения, которое повлекло причинение Обществу убытков, или не принимавшие участие в голосовании.

11.9 При определении оснований и размера ответственности членов Совета директоров, правления и Генерального директора должны быть приняты во внимание обычные условия делового оборота, и иные обстоятельства, имеющие значение для дела.

11.10 В случае, если в соответствии с положениями настоящей статьи ответственность несут несколько лиц, их ответственность перед обществом является солидарная точка.



19.

## Члены совета директоров АООТ «ЧТПЗ»

№ п/п	Ф.И.О.	Год рождения	Должности занимаемые членом сов. Директоров за последние 5 лет	Доля в уставном капитале, тех кто лично является акционером Эмитента, %
1.	КАРПЕНКО Николай Петрович	08.03.1925	16.03.1992 - генеральный директор трубопрокатного завода, 21.10.1993 - генеральный директор АООТ «ЧТПЗ» 15.05.1997 - Председатель Совета директоров АООТ «ЧТПЗ»	0.174
2.	ФЕДОРОВ Александр Анатольевич	01.02.1952	13.10.1986 - Заместитель начальника трубопрокатного цеха - 5 Челябинского трубопрокатного завода, 26.01.1995 - Начальник производственно-сбытового отдела АООТ «ЧТПЗ» 18.03.1996 - Генеральный директор АООТ «ЧТПЗ»	0.042
3.	СТРУЧКОВ Владимир Васильевич	01.11.1946	09.10.1991 - Старший мастер вновь строящегося флюсоплавильного цеха - 6 Челябинского трубопрокатного завода, 19.04.1994 - Начальник трубоэлектросварочного цеха - 6 АООТ «ЧТПЗ»	0.007
4.	ВОРОНИН Анатолий Андреевич	26.01.1950	10.1986 - председатель профкома Челябинского трубопрокатного завода, 10.1992 - председатель профкома АООТ «ЧТПЗ»	0.001
5.	СИТНИКОВ Виктор Парфирьевич	18.04.1949	20.11.1989 - Заместитель начальника отдела научной организации труда Челябинского трубопрокатного завода 07.09.1993 - Назначен начальником отдела по управлению акционерной собственностью АООТ «ЧТПЗ»	0.003



6.	ЕРМОЛАЕВ Виктор Яковлевич	14.09.1933	29.09.1987 - Заместитель директора завода - начальник отдела по производству и поставкам продукции Челябинского трубопрокатного завода, 01.11.1993 - Заместитель генерального директора - начальник отдела подготовки производства и поставок продукции, 12.09.1994 - Заместитель генерального директора по маркетингу, производству и Финансово-сбытовой работе АООТ «ЧТПЗ» 09.06.1997 - Заместитель генерального директора АООТ «ЧТПЗ» по производству и экономике.	0.031
7.	ТАБАЧНИКОВ Юрий Петрович	09.10.1946	21.12.1988 - Заместитель директора Челябинского трубопрокатного завода по капитальному строительству, 01.11.1993 - Заместитель генерального директора АООТ «ЧТПЗ» - начальник капитального строительства 12.09.1994 - Начальник управления капитального строительства АООТ «ЧТПЗ»	0.007
8.	МАЛИНИН Владимир Григорьевич	15.04.1943	20.02.1991 - Генеральный директор АО «Трубоимпэкс» г. Москва	0
9.	КОМАРОВ Андрей Ильич	11.10.1966	16.03.1992 - Коммерческий директор малого предприятия «Сегмент» 01.05.1994 - Генеральный директор АО закрытого типа «Грифтор Гмбх» 21.05.1997 - Заместитель генерального директора АООТ «ЧТПЗ»	0



20. **Единоличные и коллегиальные исполнительные органы  
управления эмитента.**

Генеральный директор АООТ «ЧТПЗ» - Федоров Александр Анатольевич

**Состав правления АООТ «ЧТПЗ»**

№ п/п	Ф.И.О.	Год рождения	Должности, занимаемые членом сов. директоров за последние 5 лет	Доля в уставном капитале, тех кто лично является акционером Эмитента
1.	ФЕДОРОВ Александр Анатольевич	01.02.1952	13.10.1086 - Заместитель начальника трубопрокатного цеха - 5 Челябинского трубопрокатного завода, 26.01.1995 - Начальник производственно-сбытового отдела АООТ «ЧТПЗ» 18.03.1996 - Генеральный директор АООТ «ЧТПЗ»	0.042
2.	МЕДНИКОВ Юрий Абрамович	31.08.1926	22.09.1969 - Главный инженер - заместитель директора Челябинского трубопрокатного завода, 01.11.1993 - Главный инженер - первый заместитель генерального директора АООТ «ЧТПЗ»	0.242
3.	ЕРМОЛАЕВ Виктор Яковлевич	14.09.1933	29.09.1987 - Заместитель директора завода - начальник отдела по производству и поставкам продукции Челябинского трубопрокатного завода, 01.11.1993 - Заместитель генерального директора - начальник отдела подготовки производства и поставок продукции, 12.09.1994 - Заместитель генерального директора по маркетингу, производству и Финансово-сбытовой работе АООТ «ЧТПЗ» 09.06.1997 - Заместитель генерального директора АООТ «ЧТПЗ» по производству и экономике.	0.031



4.	ШЕВЧЕНКО Павел Максимович	06.08.1922	15.03.1961 - Заместитель директора Челябинского трубопрокатного завода по коммерческой части, 01.11.1961 Заместитель директора Челябинского трубопрокатного завода по коммерческой части, 01.11.1993 - Заместитель генерального директора АООТ «ЧТПЗ»	0.028
5.	ВИЛЬДЯЕВ Геннадий Павлович	01.01.1935	01.11.1984 - Заместитель директора Челябинского трубопрокатного завода по быту и общим вопросам, 01.11.1993 - Заместитель генерального директора АООТ «ЧТПЗ» по общим вопросам и быту.	0.009
6.	ЧЕРЕПАНОВ Илья Витальевич	22.02.1964	01.09.1989 - Главный бухгалтер Челябинского трубопрокатного завода, 01.11.1993 - Главный бухгалтер АООТ «ЧТПЗ» 09.06.1997 - Заместитель генерального директора АООТ «ЧТПЗ» по финансовой работе.	0.003
7.	РЕЙВАХ Виктор Васильевич	26.12.1938	03.10.1989 - Заместитель директора Челябинского трубопрокатного завода по кадрам и работе с молодежью 12.09.1994 - Заместитель генерального директора АООТ «ЧТПЗ» по управлению персоналом	0.011
8.	ТАБАЧНИКОВ Юрий Петрович	09.10.1946	21.12.1988 - Заместитель директора Челябинского трубопрокатного завода по капитальному строительству, 01.11.1993 - Заместитель генерального директора АООТ «ЧТПЗ» - начальник управления капитального строительства 12.09.1994 - Начальник управления капитального строительства АООТ «ЧТПЗ»	0.007



9.	ЗУБАНОВ Борис Сергеевич	26.12.1941	21.09.1990 - Заместитель директора Челябинского трубопрокатного завода по качеству -Начальник ОТК, 01.11.1993 - Заместитель генерального директора АООТ «ЧТПЗ» по качеству- начальник ОТК, 12.09.1994 - Начальник управления технического контроля АООТ «ЧТПЗ»	0.012
10.	ГОЛОДЯГИН Александр Сергеевич	13.01.1948	02.06.1987 - Заместитель начальника трубопрокатного цеха 1 ЧТПЗ, 13.05.1996 - Начальник производственно-сбытового отдела АООТ «ЧТПЗ»	0.024
11.	ПЛЯСУНОВ Вадим Александрович	27.07.1937	21.10.1992 - Заместитель начальника технического отдела АООТ «ЧТПЗ», 10.04.1996 - Начальник технического отдела АООТ «ЧТПЗ»	0.008
12.	СОКОЛИН- СКИЙ Борис Яковлевич	01.03.1935	18.09.1986 - Главный механик Челябинского трубопрокатного завода, 01.11.1993 - Главный механик АООТ «ЧТПЗ»	0.039
13.	АБРАМОВ Геннадий Петрович	01.07.1940	03.06.1981 Главный энергетик Челябинского трубопрокатного завода 01.11.1993 - Главный энергетик АООТ «ЧТПЗ»	0.004
14.	КНЫШЕВА Светлана Станиславовна	26.08.1960	05.12.1989 - Заместитель главного бухгалтера Челябинского трубопрокатного завода, 09.06.1997 - Главный бухгалтер АООТ «ЧТПЗ»	0.004
15.	ПОДЗОЛКО Нина Федоровна	04.03.1946	12.11.1992 - Начальник управления питания и торговли АООТ «ЧТПЗ»	0.0004
16.	СЕРЕБРЯКОВ Владимир Петрович	29.10.1954	10.01.1991 - Заместитель начальника мартеновского цеха Челябинского трубопрокатного завода, 28.12.1993 - Начальник мартеновского цеха АООТ «ЧТПЗ»	0.005



17.	ИГНАТЬЕВ Валерий Валерьевич	18.02.1940	19.03.1990 - Начальник трубопрокатного цеха - 1 Челябинского трубопрокатного завода, 01.11.1993 г. - Начальник трубопрокатного цеха - 1, АООТ «ЧТПЗ»	<b>0.058</b>
18.	ИСУПОВ Геннадий Алексеевич	11.07.1945	06.11.1985 - Начальник трубопрокатного цеха - 2 Челябинского трубопрокатного завода, 01.11.1993г. - Начальник трубопрокатного цеха - 2 АООТ «ЧТПЗ».	<b>0.009</b>
19.	ХРИСТЕНКО Виталий Кононович	11.04.1937	08.12.1980 - Начальник трубопрокатного цеха - 5 Челябинского трубопрокатного завода, 01.11.1993 г. - Начальник трубопрокатного цеха - 5 АООТ «ЧТПЗ».	<b>0.015</b>
20.	СЛЕСАРЕВ Леонид Андреевич	30.05.1937	29.12.1984 - Начальник трубосварочного цеха - 7 Челябинского трубопрокатного завода, 01.11.1993 г. - Начальник трубосварочного цеха - 7 АООТ «ЧТПЗ».	<b>0.019</b>
21.	СКРЯБИН Виктор Николаевич	13.02.1952	20.12.1980- Начальник цеха по ремонту металлургичес- кого оборудования Челябинский трубопрокатный завод, 01.11.1993 г. - Начальник цеха по ремонту металлур- гического оборудования АООТ «ЧТПЗ».	<b>0.001</b>

22. Вознаграждение, выплачиваемое членам Совета директоров, членам исполнительного органа и другим руководящим лицам.

**Расшифровка з/платы**

**членов Совета Директоров АООТ «ЧТПЗ» период IV - VIII 1997 года.**

Ф.И.О.	мес.	зараб. плата	Вознагр . По итогам работы в/о 67	Комп. расх. членам Сов.дир . в/о 165	Премия за ввод ШПУ в/о 61	в/лет в/о 28	Итого
Карпенко Н.П.	IV	5520000	78049000	1000000			84569000
	V	5520000		1000000	9000000		15520000
	VI	5462139		1000000		1200000	7662139
	VII	5760849		1000000			6760849
	VIII	8027000		1000000			9027000



	Итого:	30289988	78049000	5000000	9000000	1200000	123538988
Федоров А.А.	IV	5520000	78049000	1000000			84569000
	V	5520000		1000000	9000000		15520000
	VI	5462139		1000000		1200000	7662139
	VII	5760849		1000000			6760849
	VIII	8027000		1000000			9027000
	Итого:	30289988	78049000	5000000	9000000	1200000	123538988
Стручков В.В.	IV	1290300		12000000			13290300
	V	3921412		1000000	4950000		9871412
	VI	3046341		1000000		410799	4457140
	VII	2201816		1000000			3201816
	VIII	4127350		1000000			5127350
	Итого:	14587219		16000000	4950000	410799	35948018
Комаров А.И.	V	833483					833483
	VI	2433608		1000000			3433608
	VII	3283684		1000000			4283684
	VIII	3461040		1000000			4461040
	Итого:	10011815		3000000			13011815
Ситников В.П.	IV	2439840		13000000			15439840
	V	2439840		1000000			3439840
	VI	2414265		1000000		530400	3944665
	VII	2546756		1000000			3546756
	VIII	3076710		1000000			4076710
	Итого:	12917411		17000000		530400	30447811
Табачников Ю.П.	IV	3291760					3291760
	V	3291760			5367000		8658760
	VI	3301254		1000000		536700	4837954
	VII	4054335		1000000			5054335
	VIII	4582472		1000000			5582472
	Итого:	18521581		3000000	5367000	536700	27425281
Ермолаев В.Я.	IV	3895280					3895280
	V	4723819			6351000		11074819
	VI	2393718		1000000		583157	3976875
	VII	4065584		1000000			5065584
	VIII	5176687		1000000			6176687
	Итого:	20255088		3000000	6351000	583157	30189245
Воронин А.А.	IV			13000000			13000000
	V			1000000			1000000
	VI			1000000			1000000
	VII			1000000			1000000
	VIII			1000000			1000000
	Итого:			17000000			17000000
Малинин В.Г.	IV			13000000			13000000
	V			1000000			1000000
	VI			1000000			1000000
	VII			1000000			1000000
	VIII			1000000			1000000
	Итого:			17000000			17000000
Всего:		136873090	156098000	86000000	34668000	4461056	418100146



**Расшифровка з/платы членов правления АОТ «ЧТПЗ»  
период IV - VIII 1997 год.**

Ф.И.О.	мес.	зараб. плата	Комп. расх. в/о 165	Премия за ввод ШПУ в/о 61	в/лет в/о 28	в/о 121 БРИЗ	Итого:
Медников Ю.А.	IV	3729125					3729125
	V	4106880		6696000			10802880
	VI	4063831			892800		4956631
	VII	4482378					4482378
	VIII	6278392					6278392
	Итого:	22660606		6696000	892800		30249406
Шевченко П.М.	IV	3508880					3508880
	V	3508880		5721000			9229880
	VI	3472098			762800		4234898
	VII	3662325					3662325
	VIII	4552620					4552620
	Итого:	18704803		5721000	762800		25188603
Вильдяев Г.П.	IV	3146400					3146400
	V	3146400					3146400
	VI	3113418			684000		3797418
	VII	3283684					3283684
	VIII	4172890					4172890
	Итого:	16862792			684000		17546792
Черепанов И.В.	IV	3291760					3291760
	V	3351712		5367000			8718712
	VI	3392512			536700		3929212
	VII	3641842					3641842
	VIII	4552620					4552620
	Итого:	18230446		5367000	536700		24134146
Зубанов Б.С.	IV	3291760					3291760
	V	3291760					32911760
	VI	3257254			715600		3972854
	VII	4054335					4054335
	VIII	4560566					4560566
	Итого:	18455675			715600		19171275
Рейвах В.В.	IV	3146400					3146400
	V	3146400		3420000			6566400
	VI	3113418			684000		3797418
	VII	3283684					3283684
	VIII	4172890					4172890
	Итого:	16862792		3420000	684000		20966792
Голодягин В.А.	IV	3205486					3205486
	V	3321438		3274000			6595438
	VI	2943970			622398		3566368
	VII	3354751					3354751
	VIII	3219260					3219260
	Итого:	16044905		3274000	622398		19941303



Плясунов В.А.	IV	3015851	13000000				16015851
	V	3012080	1000000	3274000			7286080
	VI	3242646	1000000		654800		4897446
	VII	3901132	1000000				4901132
	VIII	2875000	1000000				3875000
	Итого:	16046709	17000000	3274000	654800		36975509
Соколинский Б.Я.	IV	3012080					3012080
	V	3012080		4092500			7104580
	VI	3024507		1500000	654800		5179307
	VII	3143848					3143848
	VIII	4117690					4117690
	Итого:	16310205		5592500	654800		22557505
Абрамов Г.П.	IV	2928893					2928893
	V	2347271		4092500		750000	7189771
	VI	2980507			596746		3577253
	VII	3143848					3143848
	VIII	4117690					4117690
	Итого:	15518209		4092500	596746	750000	20957455
Кнышева С.С.	IV	2314720					2314720
	V	2314720		1258000			3572720
	VI	2670772			503200		3173972
	VII	3297572					3297572
	VIII	3942890					3942890
	Итого:	14540674		1258000	503200		16301874
Серебряков В.П.	IV	2358043					2358043
	V	2898000					2898000
	VI	3194959			630000		3824959
	VII	2878201					2878201
	VIII	3632810					3632810
	Итого:	14962013			630000		15592013
Игнатьев В.В.	IV	3903429					3903429
	V	3036000					3036000
	VI	3526750			606928		4133678
	VII	2502397					2502397
	VIII	2418131					2418131
	Итого:	15386707			606928		15993635
Исупов Г.А.	IV	2898000				530258	3428258
	V	2898000					2898000
	VI	3956308			630000		4586308
	VII	2483442					2483442
	VIII	3424850					3424850
	Итого:	15660600			630000	530258	16820858
Христенко В.К.	IV	2910880					2910880
	V	2910880					2910880
	VI	3710999			632800		4343799
	VII	3126701					3126701
	VIII	2524450					2524450
	Итого:	15183910			632800		15816710



Слесарев Л.А.	IV	2898000					2898000
	V	2774052					2774052
	VI	2644516			630000		3274516
	VII	3025021					3025021
	VIII	3840770					3840770
	Итого:	15182359			630000		15812359
Скрябин В.Н.	IV	2439840					2439840
	V	2440448		1989000			4429448
	VI	2415646		1500000	530400		4446046
	VII	2619007					2619007
	VIII	3457717					3457717
	Итого:	13372658		3489000	530400		17392058
	Всего:	279986063	17000000	42184000	10967972	1280258	351418293

**23. Сведения о юридических лицах, в которых эмитент владеет более чем 5 % уставного капитала :**

наименование предприятия	почтовый адрес	доля АО «ЧТПЗ» в УК, %
Акционерное общество «Носта-Трубы-Газ»	462352, Оренбургская обл., г. Новотроицк ул. Заводская д.1	20
Совместное Российско-Панамское предприятие «Ферро-Эко»	454129, г. Челябинск, ул. Машиностроителей, 27	55
Акционерное общество закрытого типа Страховая медицинская компания «Мега»	г. Челябинск, ул. Карла Либкнехта, 2 - 506	14.7
Закрытое акционерное общество Страховая компания «Амеску»	454080, г. Челябинск, пр. Ленина 83	10

Совместное Российско-Панамское предприятие «Ферро-Эко» является зависимым обществом.

Лица осуществляющие функции единоличных исполнительных органов, члены коллегиальных исполнительных органов СП «Ферро - Эко»:

Председатель правления - Ермолаев Виктор Яковлевич,  
ответственный секретарь - Бибилов Сергей Иванович,  
исполнительный директор - Абаев Сергей Иванович,  
главный бухгалтер - Храпцова Татьяна Евгеньевна.

24. Юридические лица, в которых эмитент обладает более чем 5% уставного капитала, а также члены их органов управления, лица, осуществляющие функции единоличных исполнительных органов, члены коллегиальных исполнительных органов, члены совета директоров, не являются акционерами АО «ЧТПЗ».

25. Филиалов и представительств не имеется.

26. Аффилированные лица эмитента перечислены в предыдущих пунктах настоящего Проспекта эмиссии.

27. АО «ЧТПЗ» является участником финансово- промышленной группы «НОСТ ТРУБЫ - ГАЗ». Предметом деятельности ФПГ является организация и координация производства и реализации штрипса и импорто-заменяющих труб в «северном исполнении», с целью обеспечения ими в приоритетном порядке предприятий газодобывающего комплекса России. Место и функции АО «ЧТПЗ» в ФПГ «Носта- Трубы- Газ» заключается в производстве и поставке труб соответствующего качества и размеров.



Уставный фонд ФПГ «Носта-Трубы-Газ» образуется из взносов учредителей и составляет 100 млн. руб., разделенного на тысячу обыкновенных акций номинальной стоимостью 100 тыс. руб..

Вклад АООТ «ЧТПЗ» - 20 млн. руб., что составляет 200 обыкновенных акций.

28. Описание основных видов деятельности эмитента.

#### **Общее развитие отрасли . История образования и деятельности эмитента.**

Производство стальных труб является одной из важнейших подотраслей металлургической промышленности.

Десятки тысяч километров газонефтепроводов и продуктопроводов, мощные вертолеты, комплексы для бурения скважин и обустройства газовых месторождений, тепловые и атомные электростанции, поливочные комплексы, системы воздухо и газоснабжения агрегатов, машин, тракторов и самолетов, объекты всех видов промышленности, гражданского строительства созданы с использованием труб. Трудно назвать область производства, где не применялись трубы.

В 1970-90 гг. в бывшем Советском Союзе производилось 13-16 млн. тонн стальных труб в год, причем темпы развития производства труб опережали темпы развития производства готового проката.

Общие тенденции спада производства, падение платежеспособного спроса на внутреннем рынке взаимные неплатежи, инфляция конечно же не могли не коснуться трубного производства, в результате объем производства стальных труб в РФ сократился в 1996 году до 3291,3 тыс. тонн.

Челябинским трубопрокатным заводом в 1996 году произведено 680,3 тыс. тонн или 20,7 %.

В настоящее время стальные трубы производятся 25 металлургическими предприятиями Российской Федерации, причем 10 из них, в основном, специализируются на выпуске труб и производят около 96 % их общего объема.

Необходимо отметить, что после распада СССР Российская Федерация осталась без мощностей по производству отдельных видов труб и в частности труб для магистральных газопроводов диаметром 1420 мм.

Трубной промышленностью Российской Федерации выпускаются следующие виды труб:

- бесшовные горячекатаные и холоднодеформированные трубы диаметром от 55 до 550 мм с толщиной стенки от 3 до 100 мм с применением следующих трубопрокатных агрегатов:
- с пилигримовыми станами,
- с автоматическими станами,
- с трех валковыми раскатными станами,
- с непрерывными станами,
- с трубопрофильными прессами,
- станы холодной прокатки труб.
- сварные трубы диаметром от 10 до 1620 мм с толщиной стенки от 1 до 32 мм, с применением следующих способов сварки:
- автоматическая дуговая сварка под слоем флюса или в среде защитных газов для изготовления прямо шовных или спирально-шовных труб,
- непрерывная печная сварка,
- электроконтактная сварка.

Челябинский трубопрокатный завод, основанный 55 лет назад, а с 1992 года акционерное общество открытого типа, является крупнейшим предприятием по производству труб, доля которого в общем объеме производимых труб Российской Федерацией составляет около 20 %.

На заводе для изготовления труб используется 6 видов производства:



- горячая прокатка на трубных пилигримовых установках,
- горячая прокатка на установках с автоматическим станом,
- холодная прокатка труб,
- дуговая сварка под слоем флюса,
- непрерывная печная сварка,
- сварка труб токами радиочастоты.

Заводом выпускается свыше 3600 типомаркразмеров труб из углеродистых, низколегированных, легированных, нержавеющей марок сталей и различных сплавов.

Свыше 85 % всех выпускаемых труб проходят неразрушающий контроль качества.

Завод является единственным в России производителем горячедеформированных бесшовных труб диаметром более 325 мм, холодно-деформированных бесшовных труб диаметром более 120 мм и электросварных прямошовных труб диаметром 1220 мм.

АООТ "Челябинский трубопрокатный завод" имеет лицензию (N 5L-0288)

Американского нефтяного института (API) на производство труб для нефтегазодобывающего комплекса по американскому стандарту API Spec 5L.

АООТ "Челябинский трубопрокатный завод" является стабильно работающим в отрасли предприятием о чем говорит динамика производства труб за последние три года:

1994 - 627,4 тыс. тонн. 1995 - 682,9 тыс. тонн. 1996 - 680,3 тыс. тонн.

Дальнейшее развитие трубного производства в Российской Федерации в первую очередь связано с обеспечением высококачественными, конкурентно-способными трубами предприятий топливно-энергетического комплекса.

Освоение газоконденсатных и нефтяных месторождений морского шельфа Северных и Дальневосточных морей, продвижение на Тюменский север и в районы Ямала предприятий ТЭКа, строительство трансмагистральных трубопроводов и производство ремонтных и репарационных работ на действующих трубопроводах потребует, кроме увеличения объемов производства продукции отрасли, в первую очередь повышения качества и надежности выпускаемых труб, расширение сортамента, освоения принципиально новых качественных труб.

В первую очередь это трубы нефтяного сортамента в хладостойком и коррозионностойком исполнении, электросварные прямошовные трубы диаметром 1420 мм, трубы большого диаметра с заводским антикоррозийным покрытием, насосно-компрессорные и буровые трубы со специальной резьбой.

Для обеспечения названных задач трубная промышленность РФ располагает широким по типоразмерам действующим парком трубных станков, преимущественно отечественного изготовления, с большой единичной мощностью.

Но в основном эти станы в силу длительной и интенсивной эксплуатации, а также морального и физического износа требуют реконструкции и технического перевооружения. Именно на это и направлена программа технического перевооружения завода, основные мероприятия которой изложены ниже.

История образования и деятельности эмитента.

АООТ "Челябинский трубопрокатный завод" является одним из крупнейших поставщиков труб всех размеров, начиная с труб диаметром 10 мм и до труб диаметром 1220 мм. Завод выпускает трубы более 3600 типоразмеров из углеродистых, низколегированных, высоколегированных, нержавеющей марок стали и различных сплавов, а его мощность достигает 3000 тыс. тонн в год.

Челябинский трубопрокатный завод был пущен в трудные годы Великой отечественной войны. В апреле 1942 года Комитет Оборона принимает постановление о строительстве трубопрокатного завода на Урале, в г. Челябинске, и уже в этом же году первые трубы были использованы для нужд народного хозяйства, для создания военной техники.



Строительство завода осуществлялось на базе оборудования, эвакуированного из г. Мариуполя, с металлургического завода имени Куйбышева.

Монтаж прокатных станов был осуществлен в рекордно короткие сроки за 2-3 месяца. 20 октября 1942 года была прокатана первая труба.

Этот день стал днем рождения завода.

В первом цехе, уже выпускавшем трубы, монтировался второй пилигримовый стан.

Одновременно монтировалось оборудование ТПА -114 для производства горячекатаных труб малого диаметра, эвакуированного с Ижорского завода.

Этот цех был сдан в эксплуатацию в 1943 году.

В комплекс военного периода вошло и строительство мартеновского цеха, первая печь которого была введена в эксплуатацию в январе 1944 года, а четвертая печь в 1950 г.

Пуск первой печи мартеновского цеха решил проблему обеспечения пилигримового стана слитками собственного производства.

Кончилась война и началось восстановление разрушенного народного хозяйства.

Бурными темпами развивается жилищное хозяйство, в связи с чем возросла резкая потребность в производстве водо-газопроводных труб для водогазоснабжения квартир.

В 1949 году впервые в стране началось освоение нового способа производства этих труб-метод непрерывной печной сварки и в этом же году на заводе был введен цех непрерывной печной сварки 0.5-3 дюйма(цех 7), созданный на базе оборудования американской фирмы "ЭТНА СТАНДАРТ".

Стан 0.5-3 дюйма явился своеобразной лабораторией по освоению способа печной сварки, опыт эксплуатации которого позволил проектным, научно-исследовательским институтам совместно с заводом создать проект нового отечественного более совершенного технологического производства этих труб. И в 1960 году в строй действующих вводится принципиально новый цех непрерывной печной сварки 0.5-2 дюйма на базе отечественного оборудования с редуцированием труб по диаметру и толщине стенки с использованием штрипса одного размера по ширине. Этот стан имел производительность в 2 раза выше, чем стан 0.5-3 дюйма.

Открытие крупных месторождений газа в Средней Азии, нефти и газа в Тюменском регионе потребовали быстрого развития производства электросварных труб большого диаметра. Выполняя важнейшую народнохозяйственную задачу страны, завод в 1956 году ввел в строй действующих первую очередь трубозлектросварочного цеха по производству труб диаметром 720 мм мощность 300 тыс. тонн. в год, а с 1956 по 1959 годы были сданы в эксплуатацию все три очереди крупнейшего в мире цеха по производству электросварных труб.

Расширялась география газовых и нефтяных районов страны, осваивались северные районы со сложными природными и климатическими условиями, увеличивалась протяженность трубопроводов, и перед промышленностью встала задача освоения производства труб диаметром не менее 1000 мм.

В 1963 году впервые в мировой практике был сдан в эксплуатацию стан "1020" с принципиально новой технологией по производству труб из двух полуцилиндров.

Досрочный ввод в эксплуатацию стана 1020 дал возможность строителям газопровода "Бухара-Урал" намного сократить сроки строительства этой важной магистрали.

А через 4 года этот стан был реконструирован на производство труб 1220 мм.

Выполняя задачу по дальнейшему увеличению производства газонефтепроводных труб завод осуществляет серию реконструкций трубозлектросварочных станов "820" и "1220", в результате чего мощность трубозлектросварочного цеха возросла более чем в 6 раз и достигла 2 млн. тонн. труб в год.

Из труб завода построены широко известные газопроводы: "Бухара-Урал", "Средняя



Азия-Центр", "Сияние Севера", "Надым-Пунга", "Дружба", "Александровское-Анжеро-Суженск", "Усть-Балык-Курган-Уфа-Альметьевск", "Сургут-Полоцк", "Ухта-Торжок", "Холмогоры-Клин" и многие другие.

В 1967 году в строй действующих вступает цех холодной прокатки с уникальным станом ХПТ -250. Этот цех получает дальнейшее развитие и в 1970 году вводится в эксплуатацию стан ХПТ-450, в 1972 и 1974 - станы ХПТ-250-2 и ХПТ-250-3, в 1990 году - стан ХПТ-160, а в 1992 году - стан ХПТ-450-2.

С пуском этих станов началось освоение производства высокоточных, высококачественных холоднокатаных труб 57-450 мм из углеродистых, легированных, нержавеющей марки стали и сплавов, а также прямоугольных, овальных, шестигранных труб и труб сложного профиля. По качеству поверхности и допускаемым отклонениям по диаметру и толщине стенки трубы превосходят требования стандарта на прецизионные трубы, что дает возможность использовать их в конструкции машин и механизмов практически без дополнительной механической обработки.

В 1971-1975 гг. завод проводит серию реконструкций и технического перевооружения трубопрокатных и трубозлектросварочных станов завода, направленных как на повышение качества, так и на увеличение производства выпускаемых труб. В результате этих реконструкций был получен прирост производства 500 тыс. тонн труб в год, что равносильно строительству нового трубного завода средней мощности с финансовыми затратами несколько раз превышающими затраты на реконструкцию, и при этом с привлечением значительных людских ресурсов. Реконструкция сократила финансовые затраты в 5 раз и не потребовала увеличения количества трудящихся.

Курс на техническое перевооружение был продолжен и в последующие пятилетки. Так в X пятилетки заводом было увеличено производство по сравнению с IX пятилеткой по стали на 49.5 тыс. тонн, а по трубам - на 930 тыс. тонн и завод вышел на рубеж по производству труб 3 тыс. тонн в год.

В 1987 году была проведена реконструкция трубозлектросварочного стана «1220» с установкой нового оборудования, что позволило освоить производство газонефтепроводных труб диаметром 1020 - 1220 мм из сталей класса прочности К-60 на рабочее давление до 75 атм. Для всех климатических районов страны, включая районы Крайнего Севера и Сибири. В цехе 9 установлен новый трубозлектросварочный стан «10-63.5» Итальянской фирмы «Марчегалья Импьянти», что позволило освоить не только производство электросварочных труб малого диаметра с повышенной точностью геометрических размеров и практически без внутреннего грат, но и производство гнутых профилей типа уголка и тавра для строительных конструкций.

С 01.01.97 г. введено в эксплуатацию новое шлакоплавильное отделение.

С пуска нового отделения впервые в мировой практике освоен дуплекс- процесс (циклон + электропечь) выплавки флюсов.

Пуск шлакоплавильного отделения позволит решить следующие главные задачи:

- обеспечит экологическую обстановку и санитарно-гигиенические условия работы отделения и цеха в соответствии с новыми повышенными санитарными нормами;
- освоить выплавку низко токсичного флюса АН-67 для производства газонефтепроводных труб северного исполнения;
- обеспечить производство плавящихся флюсов в объеме 40 тыс. тонн в год (в том числе на первой очереди - 20 тыс. тонн);
- освоить производство флюсов АН 346А, АН-20, АН-26, ОСЦ-45 и другие.

Для машиностроительных заводов, заводов металлоконструкции и т.д., что позволит отказаться от поставки флюсов с Украины.



Проводится большая работа по повышению технического уровня бесшовных труб большого диаметра в цехе № 1. В предыдущие годы в цехе были установлены пятиклетевой калибровочный стан, новый гидропресс П-927М для испытания труб давлением до 40 Мпа, две шести валковые правильные машины, станки «Рино Берарди» для нарезания резьбы обсадных труб и другое оборудование.

В настоящее время благодаря целенаправленной работе коллектива завода на постоянное повышение качества продукции, техническое перевооружение, обеспечение выпуска конкурентоспособной продукции завод является стабильно работающим предприятием, не имеющим на 01.08.97 долгов в Федеральный бюджет и Пенсионный фонд.

#### **Планы будущей деятельности эмитента.**

С целью расширения сортамента и освоения новых видов продукции, с целью получения максимальной прибыли для успешного продвижения на рынке стальных труб, а так же обеспечения импортозамещения специалистами завода разработана программа технического перевооружения производства газонефтепроводных труб на АО «ЧТПЗ» часть работ которой включена в Федеральную программу технического перевооружения и развития металлургии на период 1993-2000 годов, в частности коренная реконструкция горячей части цеха № 1 по производству горячедеформированных труб диаметром 245-600 мм с толщиной стенки от 8 до 100 мм.

Реконструкция прокатной части цеха № 1 предусматривает установку новой кольцевой нагревательной печи, расшивного стана, пильгерстана.

Реконструкция позволит существенно расширить сортамент поставляемых труб по диаметру до 600 мм, резко повысить качество (допускаемые отклонения по наружному диаметру будут снижены до  $\pm 0.75\%$  вместо  $\pm 1.25\%$  в настоящее время, а по толщине стенки до  $\pm 10.0\%$  против  $\pm 12.5\%$  -  $\pm 15\%$  в настоящее время).

Все показатели качества связанные с назначением труб, их надежностью и техническими характеристиками будут соответствовать требованиям лучших зарубежных стандартов API 5L (США), DiN 1629, DiN 17175 (Германия), YIS 3441 (Япония).

Реконструкция прокатной части цеха № 1 проводится с 1994 г.

Затраты на реконструкцию составят 196.9 млн. долларов (1136 млрд. руб.)

Фактические затраты на реконструкцию на 01.06.97 г. составили 107.27 млрд. руб.

Заводом проводится работа по техническому перевооружению производства газонефтепроводных труб диаметром 508-1220 мм.

Пущенный в эксплуатацию в 1956 г. трубоэлектросварочный цех № 6 с мощностью 300 тыс. тонн в год, в результате 4-х реконструкций увеличил производственную мощность до 2 млн. тонн труб в год, при этом самое большое внимание всегда уделялось повышению качества выпускаемых труб.

В настоящее время завод имеет техническую возможность поставлять газонефтепроводные трубы диаметром 508-1220 мм с толщиной стенки 7-16 мм из сталей класса прочности K52-K60 для строительства магистральных газонефтепроводов на рабочее давление 7,4 Мпа для всех климатических зон в том числе районов Крайнего Севера, исключив тем самым закупки их по импорту.

На сегодняшний день на территории России нет станков для производства труб 1420 мм. По этому для прокладки магистральных газонефтепроводов, а так же для ремонтных и репарационных работ РАО «Газпром» и другие Российские потребители вынуждены закупать трубы 1420 мм либо на Украине (АО «Харьковский трубный завод»), либо за рубежом. Такое положение крайне невыгодно стратегически и экономически. По имеющимся у завода сведениям прогнозная потребность в трубах ф 1420 мм на 1995-2000 года составляет более 5 тыс. тонн.



Учитывая это обстоятельство и настоящее положение дел (поставка труб диаметром 1420 мм только одним поставщиком, к тому находящимся за пределами РФ) завод предлагает организовать производство труб диаметром 1420 мм в действующем цехе №6, для чего имеет ряд существенных преимуществ, а именно:

1. Свободные производственные площади (здание цеха) с крановым и теплоэнергетическим оборудованием.
2. инфраструктура энергетических и транспортных систем.
3. Проектные проработки и технические расчеты на различные варианты годовой производительности.
4. Договоренность с отечественными производителями на весь комплекс проектирования и изготовления оборудования для стана с учетом последних достижений мировой теории и практики.
5. Кадры, имеющие многолетний опыт производства сварных труб большого диаметра, выполнившие в кратчайшие сроки 4-е реконструкции цеха.
6. строительно-монтажные организации в г. Челябинске имеющие опыт строительства и реконструкции подобных цехов.
7. Учитывая, что реконструкция будет производиться в действующем цехе, расходы на здание и обеспечение (транспортное, энергетическое и другие) уже заложены в стоимость выпускаемой продукции цеха и размещение оборудования для производства труб диаметром 1420 мм не повлечет дальнейшего увеличения себестоимости труб.

Таким образом будет достигнута минимальная себестоимость труб диаметром 1420 мм.

8. Предпочтительное территориальное расположение завода (по сравнению с АО «ХТЗ») к основным потенциальным потребителям, что резко сократит расходы на транспортные перевозки.
9. Выгодное для АО «ЧТПЗ» расположение основных поставщиков листовой стали (АО ММК г. Магнитогорск, АО «Носта» г. Новотроицк)

Предлагаемые заводом технологии производства труб диаметром 1420 мм предусматривают валковую формовку, сварку технологического, промежуточного, основного наружного и внутреннего швов, гидромеханическую калибровку и гидроиспытание труб на прессах простой конструкции. Производство труб предполагается из двух полуцилиндров, что исключает установку дорогостоящих мощных прессов предварительной и окончательной формовки, а значит и значительно снизит стоимость реконструкции, а так же сроки изготовления и монтажа оборудования.

При этом предполагается производство труб диаметром 1420 мм с толщиной стенки до 25 мм и труб диаметром 1220 мм с толщиной стенки до 36 мм на рабочее давление до 150 атм. Это позволит решить задачу строительства подводных трубопроводов для освоения шельфа Северных и Дальневосточных морей. Общая мощность стана по производству труб диаметром 1420 мм составит 645 тыс. тонн в год.

Ориентировочная стоимость реконструкции по предполагаемому варианту составит 150-160 млн. долларов США.

Одним из основных требований потребителей электросварных труб большого диаметра в последнее время является поставка труб с заводским антикоррозионным покрытием.

В соответствии с письмом РАО «Газпром» № 06-8-6/208, от 15.07.97 потребность в трубах диаметром 530 : 1020 мм с антикоррозионным покрытием составит : в 1998 году - 430 тыс. тонн, в 1999 году - 490 тыс. тонн, в 2000 году - 300 тыс. тонн.

Заводом разработаны и направлены коммерческие предложения на разработку технологии, изготовление и поставку оборудования антикоррозионного трехслойного



покрытия труб диаметром 508 : 1420 мм мощностью 300 тыс. тонн в год голландской фирме «Силмерс» англо-американской фирме «Бредеро Прайс», германской фирме «Маннесман Демаг» и итальянской фирме «Марчегалия Импянти».

Предложения предусматривают нанесения трехслойного наружного покрытия труб в соответствии с техническими условиями, утвержденными РАО «Газпром».

Установку оборудования трехслойного полиэтиленового покрытия предполагается, установить на свободных площадях трубоэлектросварочного цеха № 6 ,что значительно сократит стоимость создания отделения покрытия и сроки монтажа оборудования.

По предварительным данным стоимость отделения антикоррозийного покрытия труб составит не более 50-55 млрд. руб. (8,5 - 10 млн. долларов США)

При этом продолжительность строительства и монтажа оборудования составит ориентировочно 14 месяцев. Таким образом при принятии решения и финансировании работ в 1997 году отделение антикоррозийного покрытия труб диаметром 508-1420 мм на заводе может быть введено в действие в 1-ом полугодии 1999 года и тем самым будет решена задача поставки отечественных труб диаметром 508-1420 мм с антикоррозионным заводским покрытием, что позволит РАО «Газпром» и другим потребителям труб отказаться от закупки их по импорту.

Для обеспечения производства бесшовных горячедеформированных труб нефтяного сортамента собственной заготовкой (слитком) в составе имеется мартеновский цех.

Мартеновский цех начатый строительством в 1943 году, имеет 4-е мартеновские печи емкостью 125 тонн, работающие на твердой завалке без применения кислорода. Жидкий металл из мартеновских печей выпускается в сталеразливочный ковш емкостью 140 тонн, установленный на стелевозной тележке, передвигающейся над стационарной канавой.

Реконструкция прокатной части цеха № 1 и увеличение диаметра горячедеформированных труб диаметром до 600 мм потребует повышения качества и увеличения размера слитка. Для обеспечения выпуска качественных труб предусматривается реконструкция мартеновского цеха , имеющего к настоящему времени аварийное состояние здания и металлоконструкций и отсталую технологию разлива в стационарную канаву.

Реконструкция мартеновского цеха предусматривает строительство электросталеплавильного отделения с установкой дуговой электросталеплавильной печи емкостью 100 тонн и агрегата комплексной обработки стали, а так же установку машины непрерывной разлива стали.

В результате реконструкции мартеновского цеха будет обеспечен выпуск непрерывно-литой трубной заготовки в объеме 500 тыс. тонн в год это полностью обеспечит производство цеха № 1 и позволит обеспечить выпуск высококачественных труб диаметром 245 : 600 мм. Реконструкция цеха предусматривается без остановки производства стали. Затраты на реконструкцию составят ориентировочно 80- 90 млн. долларов.

Выполнение поставленных задач, а так же полное обеспечение выполнения программы технического перевооружения, позволит обеспечить стабильную загрузку и работу АО , принесет максимальную прибыль, а основным потребителям (РАО «Газпром», РАО «ЕЭС» и др.) полностью отказаться от поставки по импорту бесшовных и электросварных труб диаметром 273-142мм.



### Основные виды деятельности:

Основным видом деятельности АООТ «ЧТПЗ» за три финансовых года, предшествующих принятию решения о выпуске ценных бумаг, является производство и реализация труб организациям и физическим лицам. Доля доходов от этого вида деятельности составляет - 99,1 % от общих доходов АООТ «ЧТПЗ». Этот вид деятельности является преобладающим и имеет приоритетное значение для АООТ «ЧТПЗ».

### Основные виды продукции:

1. Трубы нефтепроводные бесшовные - 29%
2. Трубы сварные большого диаметра - 52 %
3. Трубы катаные - 8%
4. Трубы водо-газопроводные - 8 %
5. Трубы тонкостенные эл.сварные - 1%
6. Трубы холоднокатаные - 2%

### Экспортная продукция:

1. Трубы нефтепроводные бесшовные
2. Трубы водо-газопроводные
3. Трубы холоднокатаные
4. Трубы катаные

### Источники сырья, материалов и услуг

#### Основными поставщиками передельного металла являются:

- |   |         |
|---|---------|
| 1. АО «Носта» г. Новотроицк                             | до 44 % |
| 2. АО «Новолипецкий меткомбинат» г. Липецк              | до 2 %  |
| 3. АО «Магнитогорский меткомбинат» г. Магнитогорск      | до 6 %  |
| 4. АООТ «Северсталь» Череповецкий меткомбинат           | до 1 %  |
| 5. Челябинский меткомбинат АО «Мечел»                   | до 8 %  |
| 6. Узбекский металлургический комбинат                  | до 4 %  |
| 7. Оскольский металлургический комбинат г. Старый Оскол | до 1 %  |
| 8. Мотовилихинские заводы г. Пермь                      | до 2 %  |

АООТ «ЧТПЗ» считает доступной работу с перечисленными поставщиками и в будущем.

Импорт в поставках эмитента занимает 8 %.

### Рынки сбыта продукции.

Основными отраслями потребляющими трубы АООТ «ЧТПЗ» являются:

- нефтяная и газовая промышленность = 48 %
- энергетика = 12 %
- металлургия = 6 %
- угольная промышленность = 4 %
- машиностроение = 4 %
- транспорт и связь = 3 %
- сельское хозяйство = 2 %

### Основные потребители

1. АО «Сибнефтепровод» г. Тюмень - доля в общем объеме реализации продукции АООТ «ЧТПЗ» составляет - 16%
2. АО «Сургутская центральная трубная база» г. Сургут - доля в общем объеме реализации продукции АООТ «ЧТПЗ» составляет - 21%
3. АО «Автостройдормаш» г. Челябинск - доля в общем объеме реализации продукции АООТ «ЧТПЗ» составляет - 10,5%



### Негативные факторы влияющие на сбыт продукции:

1. Наличие множества мелких посреднических организаций.
2. Нестабильность цен на сырье, энергоносители.
3. Отсутствие потребителей имеющих возможность прямой оплаты продукции.

### Основные конкуренты.

#### Сегменты рынка России :

1. Северский трубный завод - нефтяная и газовая промышленность.
2. Волжский трубный завод - нефтяная и газовая промышленность.
3. Выксунский металлургический завод - нефтяная и газовая промышленность.
4. Таганрогский металлургический завод - угольная промышленность, машино - строение, сельское хозяйство.

### Патенты и иные нематериальные активы.

Завод имеет зарегистрированный товарный знак -

(Свидетельство Комитета по делам изобретений и открытий при совете Министров ССР № 20262. Срок действия свидетельства до 22. 07. 2001 года ).

Производство товарной продукции, поставляемой заводом, лицензировано.

Завод имеет лицензию Госгортехнадзора на :

■ эксплуатацию металлургических производств  
(производство сварочных флюсов 65 03-Э-ПМ-2000/3536 от 03.02.97 г.)  
срок действия лицензии до 03.02. 2000 года

■ эксплуатацию производства стали в мартеновских печах  
(65 03-Э-ПМ-2000/3524 от 03.02.97 г.)  
срок действия лицензии до 03.02. 2000 года.

■ эксплуатацию производства цельнотянутых, сварных труб  
(65 03-Э-ПМ-2000/3535 от 03.02. 97 г.)  
срок действия лицензии до 03.02. 2000 года

Названные лицензии дают праву заводу на производство и продажу основных видов своей продукции ( трубы, стальной слиток, сварочные флюсы).

Производство товарной продукции (труб) на заводе защищено 16 патентами.

Завод имеет сертификат Американского нефтяного института (API) № 5L- 0288 на производство и продажу труб для нефтегазодобывающего комплекса по стандарту API 5L, следующего сортамента:

- бесшовные горячедеформированные трубы диаметром 114,3 - 426 мм,
- сварные трубы диаметром 508 - 1219 мм,
- водо-газопроводные трубы диаметром 21,3 - 88,9 мм.

Срок действия лицензии до 30.09.97 года.

### Практика деятельности в отношении запасов.

АООТ «ЧТПЗ» проводится политика, направленная на снижение запасов оборотных средств для ускорения их оборачиваемости.

Коэффициент оборачиваемости запасов и методы его расчета.

КОЭФФИЦИЕНТ ОБОРАЧИВАЕМОСТИ показывает количество оборотов, совершаемых оборотными средствами за год (полугодие, квартал), и определяется по формуле:

$$K_o = T : C_o$$

где  $K_o$  - коэффициент оборачиваемости, т.е. количество оборотов

$T$  - объем товарной продукции (по себестоимости)

$C_o$  - остатки оборотных средств



	в тыс. руб.		
	01.01.97 г.	01.04.97 г.	01.07.97 г.
<b>Т</b>	<b>1725994060</b>	<b>460395367</b>	<b>836378893</b>
<b>Со</b>	<b>703080829</b>	<b>777762803</b>	<b>770584989</b>
<b>Ко</b>	<b>2.45</b>	<b>0.59</b>	<b>1.08</b>

Длительность одного оборота в днях :

$$\begin{array}{rcl}
 703080826 * 360 & 777762803 * 90 & 770584989 * 180 \\
 \hline
 1725994060 & 460395367 & 836378893 \\
 146.64 & 152.04 & 165.84
 \end{array}$$

Следовательно, оборотные средства совершили 2,45 оборота за 1996 год, 1,08 оборота за 1-е полугодие 1997 года.

Этот показатель означает, что на каждый рубль оборотных средств приходилось 2,45 руб. реализованной продукции.

Сезонный характер деятельности.

АООТ «ЧТПЗ» является предприятием с несезонным характером производства.

Будущие обязательства.

Будущих существенных обязательств нет.

29. **Сведения о санкциях, наложенных на эмитента, и участие эмитента в судебных процессах.**

Дата наложения санкции	Наименование предприятия, организации предъяв. иск № дела	орган наложивший санкцию	Причины наложения	Вид размера санкции
1994 г. 19.05.94	Белметкомбинат 011-2-22	арбитр. суд	неоплата счета	взыскано: 1498909р.+ г/п + пеня
25.08.94	КПФ «Южно-Сахалинск комторг» 011-2-43	-- « --	расчеты по пред. оплате	взыскано: 23408р.+ 82596р.
23.01.95	АО Бургазгеотерм 011-2-182	-- « --	-- « --	взыскано: 783120р. + г/п 39156р.
1995 г. 14.09.95	Омский завод газовой аппаратуры 011-2-66	-- « --	-- « --	взыскано: 270314р.+ г/п 13516р.
19.04.96	АО Нефтемаш г.Тюмень 011-2-131	-- « --	простой вагона	1957556р. + г/п 97078р.
1996 г.	Стройком 011-2-19	-- « --	задолженность	
05.07.96	АООТ « Вологда металлопторг» 011-2-51	-- « --	остаток долга	17344382р.+ % 23436299р + г/п1769974р



25.12.96	Ташкентское авиационное производственное объединение	-- « --	задолжен ность	7731252р. + 2416544р.
10.09.96	АО Электроаппарат г. Курск 011-2-30	-- « --	-- « --	896960р. +75900р.
21.11.96	«ВК-Торг» 011-2-89	-- « --	задолжен ность	8488306р. + г/п 424415р.
19.03.96	АОЗТ «Стройком» г. Челябинск	-- « --	задолж. по оплате выполн. работ	3034915234р.
1997г. 14.03.97	АО КОКС 011-2-85	-- « --	возврат денежных средств	4831418р. + г/п 241571р.
27.01.97	ОАО «Связьинформ» 011-2-99	-- « --	неоплата м/г и город. Телефон. связи	6798786р. + г/п
23.07.97	АО «Удмурт нефть» г. Ижевск 011-2-100	-- « --	задолжен ность	%948150р. + г/п 83490р.
29.01.97	Котласский целлюлозно- бумажный комбинат 011-2-101	-- « --	-- « --	57412078р. + г/п 2322362 р.
			ИТОГО:	3167991514р.

Сумма долга погашена полностью.

Продолжающихся судебных процессов нет.

30. Существенные договоры и обязательства эмитента.

Сделок, превышающих 10% стоимости активов эмитента, в течении 6 месяцев с момента принятия решения о выпуске ценных бумаг, не совершалось.



**Б. Данные о финансовом положении эмитента.**

Утверждена Министерством финансов Российской Федерации

для годовой бухгалтерской отчетности за 1994 г.

**32. БАЛАНС ПРЕДПРИЯТИЯ**на 1 января 1995г.

Форма № 1 по ОКУД

дата (год, месяц, число)

Организация АООТ «Челябинский Трубопрокатный завод» по ОКПООтрасль (вид деятельности) Производство труб, ТНП по ОКОНХОрганизационно-правовая форма Акционерное общество открытого типа по КОПФОрган управления государственным имуществом комитет РФ по металлургии по ОКПОЕдиница измерения тыс. Рублей по СОЕИ

Контрольная сумма

Адрес 454129, Челябинск, ул. Машиностроителей, 27

КОДЫ		
0710001		
00186654		
12140		

Дата высылки

Дата получения

Срок представления

27.03.95
31.03.96

Активы	Код стр.	На начало года	На конец года
1	2	3	4
<b>I. Основные средства и иные внеоборотные активы</b>			
Нематериальные активы:	010	5399	217892
первоначальная стоимость * (04)			
износ * (05)	011	33	4496
остаточная стоимость	012	5366	213396
Основные средства:	020	272570797	272557495
первоначальная (восстановительная) стоимость * (01, 03)			
износ * (02)	021	134559846	134851329
остаточная стоимость	022	138010951	137706166
Оборудование к установке (07)	030	2375578	3640221
Незавершенные капитальные вложения (08,61)	040	15957818	24008716
Долгосрочные финансовые вложения (06)	050	-	203650
Расчеты с учредителями (75)	060	-	-
Прочие внеоборотные активы	070	-	-
<b>Итого по разделу I</b>	<b>080</b>	<b>156349713</b>	<b>165772149</b>
<b>II. Запасы и затраты</b>	100	7954663	34086913
Производственные запасы (10, 15, 16)			
Животные на выращивание и откормы (11)	110	60921	73139
Малоценные и быстроизнашивающиеся предметы	120	1349659	4760669
первоначальная стоимость * (12, 16)			
износ * (13)	121	307496	1221856
остаточная стоимость	122	1622163	3538813



Незавершенное производство (20, 21, 23, 29,30,36,44)	130	6199710	10456480
Расходы будущих периодов (31)	140	1399	165099
Готовая продукция (40)	150	3073597	15322541
Товары (41)	162	345925	274061
Налог на добавленную стоимость по приобретенным ценностям (19)	175	1722760	7177025
Прочие запасы и затраты	176	-	-
<b>Итого по разделу II</b>	<b>180</b>	<b>20381138</b>	<b>71094071</b>
<b>III. Денежные средства, расчеты и прочие активы</b>	<b>199</b>	<b>22485214</b>	<b>61406971</b>
Товары отгруженные (45)			
Расчеты с дебиторами за товары, работы и услуги (62,76)	200	10503902	24222533
по векселям полученным (62)	210	-	-
с дочерними (зависимыми) обществами (78)	220	-	-
с бюджетом (68)	230	94911	112072
с персоналом по прочим операциям (73)	240	-	-
с прочими дебиторами	250	1027070	2222128
Авансы, выданные поставщикам и подрядчикам (61)	260	2115257	7651944
Краткосрочные финансовые вложения (58)	270	69205	303120
Денежные средства:	280	52150	58561
касса (50)			
расчетный счет (51)	290	-	-
валютный счет (52)	300	88144	444263
прочие денежные средства (55, 56, 57)	310	3205	19674
Прочие оборотные активы	320	-	-
<b>Итого по разделу III</b>	<b>330</b>	<b>36439058</b>	<b>96441266</b>
Убытки:			
прошлых лет (87)	340	-	-
отчетного года	350	x	-
<b>БАЛАНС (сумма строк 080,180,330,340 и 350)</b>	<b>360</b>	<b>213169909</b>	<b>333307486</b>


Пассив	Код стр.	На начало года	На конец года
1	2	3	4
<b>I. Источники собственных средств</b>	<b>400</b>	<b>942880</b>	<b>942880</b>
уставный капитал (85)			
Добавочный капитал (87)	401	137310027	140658420
Резервный капитал (86)	402	-	-
Резервные фонды (86)	410	-	-
Фонды накопления (88)	420	26228849	67530890
Целевые финансирование и поступления (96)	430	4485247	374998
Арендные обязательства (97)	440	-	-
Нераспределенная прибыль прошлых лет (87)	460	-	-
Прибыль:	470	x	75336945
отчетного года * (80)			
использовано * (81)	471	x	75336945
нераспределенная прибыль отчетного года	472	x	-
<b>Итого по разделу I</b>	<b>480</b>	<b>168967003</b>	<b>209507188</b>
<b>II. Расчеты и прочие пассивы</b>	<b>500</b>	<b>-</b>	<b>-</b>
Долгосрочные кредиты банков (92)			
Долгосрочные займы (95)	510	-	-
Краткосрочные кредиты банков (90)	600	2645000	-
Кредиты банков для работников (93)	610	-	-
Краткосрочные займы (94)	620	-	-
Расчеты с кредиторами:	630	22067221	94698252
за товары, работы и услуги (60, 76)			



по векселям выданным (60)	640	-	-
по оплате труда (70)	650	739134	1088763
по социальному страхованию и обеспечению (69)	660	644888	1036811
по имущественному и личному страхованию (65)	670	7538	25417
с дочерними предприятиями (78)	680	-	-
по внебюджетным платежам (67)	690	1236024	799359
с бюджетом (68)	700	6218137	4702198
с прочими кредиторами	710	841631	2383024
Авансы, полученные от покупателей и заказчиков (64)	720	8726746	16420842
Расчеты с учредителями (75)	725	6387	4624
Доходы будущих периодов (83)	730	53861	1647578
Фонды потребления (88)	735	1016339	993430
Резервы предстоящих расходов и платежей (89)	740	-	-
Резервы по сомнительным долгам (82)	750	-	-
Прочие краткосрочные пассивы	760	-	-
<b>Итого по разделу II</b>	<b>770</b>	<b>44202906</b>	<b>123800298</b>
<b>БАЛАНС (сумма строк 480 и 770)</b>	<b>780</b>	<b>213169909</b>	<b>333307486</b>

- данные по этим строкам в валюту баланса не входят

Директор ЗАО Аудиторская  
фирма «Профессиональный  
аудит и консалтинг»



Колчин С.А.

Лицензия на проведение общего аудита № 009050  
выдана Министерством Финансов РФ 10.02.97 г.  
Лицензия действительна по 10.02.99 г.





Утверждена Министерством финансов Российской Федерации  
для годовой бухгалтерской отчетности за 1994 г.

# ОТЧЕТ О ФИНАНСОВЫХ РЕЗУЛЬТАТАХ И ИХ ИСПОЛЬЗОВАНИИ

с 1 января по 1 января 1995 г.

Форма № 2 по ОКУД

дата (год, месяц, число)

Организация АООТ «Челябинский Трубопрокатный завод» по ОКПО

Отрасль (вид деятельности) Производство труб, ТНП по ОКОНХ

Организационно-правовая форма Акционерное общество открытого типа по КОПФ

Орган управления государственным имуществом комитет РФ по металлургии по ОКПО

Единица измерения тыс. рублей по СОЕИ

Контрольная сумма

КОДЫ

0710002

00186654

12140

47

## 1. Финансовые результаты

Наименование показателя	Код Стр.	Прибыль	Убытки (расходы)
1	2	3	4
Выручка (валовый доход) от реализации продукции (работ, услуг)	010	461918397	х
Налог на добавленную стоимость и специальный налог	015	х	84295462
Акцизы	020	х	-
Экспортные таможенные пошлины	030	х	486505
Затраты на производство реализованной продукции (работ, услуг)	040	х	293886625
Результат от реализации	050	83249805	-
Результат от прочей реализации	060	128673	-
Доходы и расходы от внереализационных операций	070	1516373	9557906
в том числе:			
по ЦБ и от долевого участия в совместных предприятиях	071	66484	х
курсовые разницы по операциям в иностранной валюте	072	339953	-
	073	-	-
<b>Итого прибылей и убытков</b>	<b>080</b>	<b>84894851</b>	<b>9557906</b>
Балансовая прибыль или убыток	090	75336945	-
Товарооборот без НДС и спец. налога	101	10623889	

## 2. Использование прибыли

Наименование показателя	Код стр.	На конец года
1	2	3
Платежи в бюджет	200	29166927
Отчисления в резервные капитал и фонды	210	-
Отвлечено на: фонды накопления	220	29286269
фонды потребления	230	10076000
благотворительные цели	250	-
другие цели	260	6807749

Директор ЗАО Аудиторская  
фирма «Профессиональный  
аудит и консалтинг»

Лицензия на проведение общего аудита № 009050  
выдана Министерством Финансов РФ 10.02.97 г.  
Лицензия действительна по 10.02.99 г.

Колчин С.А.





Утверждена Министерством финансов Российской Федерации

для годовой бухгалтерской отчетности за 1995 г.

**БУХГАЛТЕРСКИЙ БАЛАНС Р № 7449006730**

на 1 января 1996 г.

Форма № 1 по ОКУД

дата (год, месяц, число)

Организация АООТ «Челябинский Трубопрокатный завод» по ОКПООтрасль (вид деятельности) Производство труб, ТНП по ОКОНХОрганизационно-правовая форма Акционерное общество открытого типа по КОПФОрган управления государственным имуществом комитет РФ по металлургии по ОКПОЕдиница измерения тыс.рублей по СОЕИ

Контрольная сумма

Адрес 454129, Челябинск, ул. Машиностроителей, 27

КОДЫ

0710001

00186654

12140,12130

47

Дата высылки

18.03.96

Дата получения

18.03.96

Срок представления

30.03.96

Активы	Код стр.	На начало года	На конец года
1	2	3	4
<b>I. Основные средства и иные внеоборотные средства</b>			
Нематериальные активы	010	217892	3216017
первоначальная стоимость * (04)			
износ * (05)	011	4496	158557
остаточная стоимость	012	213396	3057460
Основные средства :	020	1077871559	1106945540
первоначальная (восстановительная) стоимость * (01, 03)			
износ * (02)	021	447560122	448141267
остаточная стоимость	022	630311437	658804273
Оборудование к установке (07)	030	6639897	11258412
Незавершенные капитальные вложения (08,61)	040	32703692	59700836
Долгосрочные финансовые вложения (06)	050	203650	10755310
Расчеты с учредителями (75)	060	-	-
Прочие внеоборотные активы	070	-	-
<b>Итого по разделу I</b>	<b>080</b>	<b>670072072</b>	<b>743576291</b>
<b>II. Запасы и затраты</b>	<b>100</b>	<b>34086913</b>	<b>163124640</b>
Производственные запасы (10, 15, 16)			
Животные на выращивание и откормы (11)	110	73139	325608
Малоценные и быстроизнашивающиеся предметы	120	4760669	23601266
первоначальная стоимость * (12, 16)			
износ * (13)	121	1221856	5150782
остаточная стоимость	122	3538813	18450484
Незавершенное производство (20, 21, 23, 29,30,36,44)	130	10456480	24408158
Расходы будущих периодов (31)	140	165099	504386



Готовая продукция (40)	150	15322541	51891735
Товары (41)	162	264697	895477
Налог на добавленную стоимость по приобретенным ценностям (19)	175	7177025	13160155
Прочие запасы и затраты	176	482657	2990866
<b>Итого по разделу II</b>	<b>180</b>	<b>71567364</b>	<b>275751509</b>
<b>III. Денежные средства, расчеты и прочие активы</b>	<b>199</b>	<b>60924314</b>	<b>106596080</b>
Товары отгруженные (45)			
Расчеты с дебиторами за товары, работы и услуги (62, 76)	200	24222533	62574590
по векселям полученным (62)	210	-	-
с дочерними (зависимыми) обществами (78)	220	-	2818
с бюджетом (68)	230	112072	83544
с персоналом по прочим операциям (73)	240	-	100956
с прочими дебиторами	250	2222128	10270854
Авансы, выданные поставщикам и подрядчикам (61)	260	7651944	16632367
Краткосрочные финансовые вложения (58)	270	303120	891389
Денежные средства:	280	58561	85296
касса (50)			
расчетный счет (51)	290	-	-
валютный счет (52)	300	444263	1434115
прочие денежные средства (55, 56, 57)	310	19674	69183
Прочие оборотные активы	320	-	-
<b>Итого по разделу III</b>	<b>330</b>	<b>95958609</b>	<b>198741192</b>
Убытки:	340	-	-
прошлых лет (88)			
отчетного года	350	x	-
<b>БАЛАНС (сумма строк 080,180,330,340 и 350)</b>	<b>360</b>	<b>837598045</b>	<b>1218068992</b>

Пассив	Код стр.	На начало года	На конец года
1	2	3	4
<b>I. Источники собственных средств</b>	<b>400</b>	<b>942880</b>	<b>942880</b>
уставный капитал (85)			
Добавочный капитал (87)	401	498685827	498685827
Резервный капитал (86)	402	-	-
Фонды накопления (88)	420	24728675	207238586
Фонд социальной сферы (88)	425	189074731	161662163
Целевые финансирование и поступления (96)	430	374998	3246316
Арендные обязательства (97)	440	-	-
Нераспределенная прибыль прошлых лет (88)	460	-	-
Прибыль:	470	x	290650430
отчетного года * (80)			
использовано * (81)	471	x	290650430
нераспределенная прибыль отчетного года	472	x	-
<b>Итого по разделу I</b>	<b>480</b>	<b>713807111</b>	<b>871775772</b>
<b>II. Расчеты и прочие пассивы</b>	<b>500</b>	<b>-</b>	<b>-</b>
Долгосрочные кредиты банков (92)			
Прочие долгосрочные займы (95)	510	-	-
Краткосрочные кредиты банков (90)	600	-	14214191
Кредиты банков для работников (93)	610	-	-
Прочие краткосрочные займы (94)	620	-	-
Расчеты с кредиторами:	630	94698252	302047533
за товары, работы и услуги (60, 76)			
по векселям выданным (60)	640	-	-
по оплате труда (70)	650	1088763	883274
по социальному страхованию и обеспечению (69)	660	1036811	1983537



по имущественному и личному страхованию (65)	670	25417	35467
с дочерними предприятиями (78)	680	-	-
по внебюджетным платежам (67)	690	799359	627375
с бюджетом (68)	700	4702198	9652530
с прочими кредиторами	710	2373660	5744476
Авансы, полученные от покупателей и заказчиков (64)	720	16420842	9595541
Расчеты с учредителями (75)	725	4624	78152
Доходы будущих периодов (83)	730	1647578	201765
Фонды потребления (88)	735	993430	1229379
Резервы предстоящих расходов и платежей (89)	740	-	-
Резервы по сомнительным долгам (82)	750	-	-
Прочие краткосрочные пассивы	760	-	-
<b>Итого по разделу II</b>	<b>770</b>	<b>123790934</b>	<b>346293220</b>
<b>БАЛАНС (сумма строк 480 и 770)</b>	<b>780</b>	<b>337598045</b>	<b>1218068992</b>

\* данные по этим строкам в валюту баланса не входят

Директор ЗАО Аудиторская  
фирма «Профессиональный  
аудит и консалтинг»



Колчин С.А.

Лицензия на проведение общего аудита № 009050  
выдана Министерством Финансов РФ 10.02.97 г.  
Лицензия действительна по 10.02.99 г.





Утверждена Министерством финансов Российской Федерации  
для годовой бухгалтерской отчетности за 1995 г.

# **ОТЧЕТ О ФИНАНСОВЫХ РЕЗУЛЬТАТАХ И ИХ ИСПОЛЬЗОВАНИИ Р № 7449006730**

с 1 января по 1 января 1996 г.

Форма № 2 по ОКУД

дата (год, месяц, число)

Организация АООТ «Челябинский Трубопрокатный завод» по ОКПО  
Оtrasль (вид деятельности) Производство труб, ТНП по ОКОНХ  
Организационно-правовая форма Акционерное общество открытого типа по КОПФ  
Орган управления государственным имуществом комитет РФ по металлургии по ОКПО  
Единица измерения тыс. рублей по СОЕИ

Контрольная сумма

## **1. Финансовые результаты**

Наименование показателя	Код Стр.	Прибыль	Убытки (расходы)
1	2	3	4
Выручка (валовый доход) от реализации продукции (работ, услуг)	010	1827795143	х
Налог на добавленную стоимость и специальный налог	015	х	317944205
Акцизы налог с продаж 5%	020	х	795
Экспортные таможенные пошлины	030	х	464848
Затраты на производство реализованной продукции (работ, услуг)	040	х	1207495133
Результат от реализации продукции (работ, услуг)	050	301890162	-
Результат от прочей реализации	060	6324080	-
Доходы и расходы от вне реализационных операций	070	5888143	23451955
в том числе:			
по ценным бумагам и от долевого участия в совместных предприятиях	071	6304	х
курсовые разницы по операциям в иностранной валюте	072	1916640	-
	073	-	-
<b>Итого прибылей и убытков</b>	<b>080</b>	<b>314102385</b>	<b>23451955</b>
<b>Балансовая прибыль или убыток</b>	<b>090</b>	<b>290650430</b>	

Справочно:

Реализация товаров в продажных ценах

(101) 37311027

КОДЫ
0710002
00186654
2140,12130
47



## 2. Использование прибыли

Наименование показателя	Код стр.	На конец года
1	2	3
Платежи в бюджет	200	86553624
Отчисления в резервные капитал и фонды	210	-
Отвлечено на фонды накопления	220	161402265
фонды потребления	230	35131000
благотворительные цели	250	-
другие цели	260	7563541

## 3. Движение денежных средств

Наименование показателя	код стр.	Сумма	В том числе по наличному расчету
1	2	3	4
Остатки денежных средств на начало года	265	502824	58561
Поступило денежных средств:	271	1995137221	1646334
от реализации товаров, работ и услуг			
от реализации прочего имущества	272	100906799	86862
от вне реализационных операций	273	573194	4593
безвозмездно	274	-	-
из банка	275	282455171	40201888
Финансирование из бюджета	276	2068434	-
<b>Итого поступило</b>	<b>277</b>	<b>2381583643</b>	<b>41998238</b>
Направленно денежных средств:	281	1.619104170	321205
на приобретение товаров, оплату работ, услуг			
на оплату труда	282	54449284	34642672
на выплату дивидендов, процентов	283	96509	96509
на финансовые вложения	284	7115400	-
сдано в банк	285	6852556	6852556
в бюджет	286	433043664	-
Продажа валюты: перечисления во внебюджетные фонды	287	62196219	-
<b>итого</b>	<b>289</b>	<b>2380064232</b>	<b>41912942</b>
Остаток денежных средств на начало года	290	1519411	85296
Справочно:			
Из поступивших денежных средств по наличному расчету (кроме данных по строке 275) с примечанием контрольно-кассовых аппаратов	291	x	1733196
бланков строгой отчетности	292	x	703
с юридическими лицами	293	-	-

Директор ЗАО Аудиторская  
фирма «Профессиональный  
аудит и консалтинг»



Колчин С.А.

Лицензия на проведение общего аудита № 009050  
выдана Министерством Финансов РФ 10.02.97 г.  
Лицензия действительна по 10.02.99 г.





Приложение 1  
к приказу Министерства финансов Российской Федерации  
от 12 ноября 1996 г. № 97

Утверждена Министерством финансов Российской Федерации  
для годовой бухгалтерской отчетности за 1996 г.

# БУХГАЛТЕРСКИЙ БАЛАНС № 7449006730

Форма № 1 по ОКУД

за год 1996 г.

дата (год, месяц, число)

Организация АООТ «Челябинский Трубопрокатный завод» по ОКПО

Отрасль (вид деятельности) Производство труб, ТНП по ОКОНХ

Организационно-правовая форма Акционерное общество открытого типа по КОПФ

Орган управления государственным имуществом комитет РФ по металлургии по ОКПО

Единица измерения тыс. рублей по СОЕИ

Контрольная сумма

Адрес 454129, Челябинск, ул. Машиностроителей, 27

КОДЫ

0710001

00186654

12140,12130

47

Дата высылки

Дата получения

Срок представления

19.03.97

30.03.97

Активы	Код стр.	На начало года	На конец года
1	2	3	4
<b>1. Внеоборотные активы</b>			
Нематериальные активы (04, 05)	110	3057460	3676408
в том числе:	111	2605468	3186245
организационные расходы			
патенты, лицензии, товарные знаки (знаки обслуживания)	112	451992	490163
иные аналогичные с перечисленными права и активы			
Основные средства (01, 02, 03)	120	1824611880	1497446870
в том числе:	121	-	-
земельные участки и объекты природопользования			
здания, сооружения, машины и оборудование	122	1244298081	933268666
Незавершенное строительство (07,08,61)	130	124626710	142120472
Долгосрочные финансовые вложения (06,82)	140	10755310	11039870
в том числе:	141	-	-
инвестиции в дочерние общества			
инвестиции в зависимые общества	142	10200000	10200000
инвестиции в другие организации	143	205550	483058
займы, предоставленные организациям на срок более 12 месяцев	144	-	-
прочие долгосрочные финансовые вложения	145	349760	356812



Прочие внеоборотные активы	150	-	8276656
<b>Итого по разделу I</b>	<b>190</b>	<b>1963051360</b>	<b>1662560276</b>
<b>II. Оборотные активы</b>	<b>210</b>	<b>369187434</b>	<b>406973122</b>
Запасы			
в том числе:	211	163124640	202305464
сырье, материалы и др. аналогичные ценности (10,15,16)			
Животные на выращивании и откорме (11)	212	325608	698923
Малоценные и быстроизнашивающиеся предметы	213	18450484	40111855
затраты в незавершенном производстве (издержках обращения) (20, 21, 23, 29,30,36,44)	214	24408158	48069566
Готовая продукция и товары для перепродажи (40,41)	215	52787212	92026611
Товары отгруженные (45)	216	109586946	18398748
расходы будущих периодов (31)	217	504386	5361955
Прочие запасы и затраты	218	-	-
Налог на добавленную стоимость по приобретенным ценностям (19)	220	13160155	40728940
Дебиторская задолженность (платежи по которой ожидаются более чем через 12 мес. после отчетной даты)	230	46221901	31348805
в том числе:	231	40824931	30213439
покупатели и заказчики (62, 76, 82)			
векселя к получению (62)	232	-	-
задолженность дочерних и зависимых обществ (78)	233	-	-
авансы выданные (61)	234	-	-
прочие дебиторы	235	5396970	1135366
Дебиторская задолженность (платежи по которой ожидаются более чем через 12 мес. после отчетной даты)	240	43443228	223121884
в том числе:	241	21419285	196499364
покупатели и заказчики (62, 76, 82)			
векселя к получению (62)	242	-	13278036
задолженность дочерних и зависимых обществ (78)	243	2818	65
задолженность участников (учредителей) по взносам в уставный капитал (75)	244	-	-
авансы выданные (61)	245	16632367	-
прочие дебиторы	246	5388758	13344419
Краткосрочные финансовые вложения (56, 58, 82)	250	891389	-
в том числе:	251	-	-
инвестиции в зависимые общества			
собственные акции, выкупленные у акционеров	252	-	-
прочие краткосрочные финансовые вложения	253	891389	-
Денежные средства	260	1588594	908078
в том числе:	261	85296	101382
касса (50)			
расчетный счет (51)	262	-	78026
валютный счет (52)	263	1434115	636226
прочие денежные средства (55, 56, 57)	264	69183	92444
Прочие оборотные активы	270	-	-
<b>Итого по разделу II</b>	<b>290</b>	<b>474492701</b>	<b>703080829</b>
<b>III. Убытки</b>		-	-
Непокрытые убытки прошлых лет (88)	310	-	-
Непокрытый убыток отчетного года	320	x	-
<b>итого по разделу III</b>	<b>390</b>	<b>-</b>	<b>-</b>
<b>БАЛАНС (сумма строк 190 +290 + 390)</b>	<b>399</b>	<b>2437544061</b>	<b>2365641105</b>



Пассив	Код стр.	На начало года	На конец года
1	2	3	4
<b>IV. Капитал и резервы</b>	<b>410</b>	<b>942880</b>	<b>942880</b>
уставный капитал (85)			
Добавочный капитал (87)	420	1375934526	1239775151
Резервный капитал (86)	430	-	-
в том числе:	431	-	-
резервные фонды, образованные в соответствии с законодательством			
резервы, образованные в соответствии с учредительными документами	432	-	-
Фонды накопления (88)	440	207238586	91416943
Фонд социальной сферы (88)	450	503888533	519331282
Целевые финансирование и поступления (96)	460	3246316	4480841
Нераспределенная прибыль прошлых лет (88)	470	-	-
Нераспределенная прибыль отчетного года	480	x	-
<b>Итого по разделу IV</b>	<b>490</b>	<b>2091250841</b>	<b>1855947097</b>
<b>V. Долгосрочные пассивы</b>			
Заемные средства (92, 95)	510	-	-
в том числе: кредиты банков, подлежащие погашению более чем через 12 мес. после отчетной даты	511	-	-
прочие займы, подлежащие погашению более чем через 12 мес. после отчетной даты	512	-	-
Прочие долгосрочные пассивы	520	-	-
<b>Итого по разделу V</b>	<b>590</b>	<b>-</b>	<b>-</b>
<b>VI. Краткосрочные пассивы</b>			
Заемные средства (90, 94)	610	14214191	5970394
в том числе:	611	14214191	5970394
кредиты банков			
прочие займы	612	-	-
Кредиторская задолженность	620	330569733	500726444
в том числе:	621	302047533	329268891
поставщики и подрядчики (60, 76)			
векселя к уплате (60)	622	-	-
задолжен. перед дочерними и зависимыми обществами (78)	623	-	-
по оплате труда (70)	624	883274	386260
по социальному страхованию и обеспечению (69)	625	1983537	8678635
задолженность перед бюджетом (68)	626	9652530	36490504
авансы полученные (64)	627	9595541	62870697
прочие кредиторы	628	6407318	63031457
Расчеты по дивидендам (75)	630	78152	184089
Доходы будущих периодов (83)	640	201765	238380
Фонды потребления (88)	650	1229379	2574701
Резервы предстоящих расходов и платежей (89)	660	-	-
Прочие краткосрочные пассивы	670	-	-
<b>Итого по разделу VI</b>	<b>690</b>	<b>346293220</b>	<b>509694008</b>
<b>БАЛАНС (сумма строк 490 + 590 + 690)</b>	<b>699</b>	<b>2437544061</b>	<b>2365641105</b>

Директор ЗАО Аудиторская  
фирма «Профессиональный  
аудит и консалтинг»

Лицензия на проведение общего аудита № 009050  
выдана Министерством Финансов РФ 10.02.97 г.  
Лицензия действительна по 10.02.99 г.

Колчин С.А.





Утверждена Министерством финансов Российской Федерации  
для годовой бухгалтерской отчетности за 1996г.

### 33. ОТЧЕТ О ФИНАНСОВЫХ РЕЗУЛЬТАТАХ № 7449006730

Форма № 2 по ОКУД

за \_\_\_\_\_ год 1996 г.

дата (год, месяц, число)

Организация АООТ «Челябинский Трубопрокатный завод» по ОКПО

Отрасль (вид деятельности) Производство труб, ТНП по ОКОНХ

Организационно-правовая форма Акционерное общество открытого типа по КОПФ

Орган управления государственным имуществом комитет РФ по металлургии по ОКПО

Единица измерения \_\_\_\_\_ тыс. рублей по СОЕИ

Контрольная сумма

КОДЫ	
0710002	
00186654	
2140,12130	
47	

Наименование показателя	Код Стр	За отчетный период	За аналогичный период прошлого года
Выручка (нетто) от реализации товаров, продукции, работ, услуг (за минусом налога на добавленную стоимость, акцизов и аналогичных обязательных платежей)	010	2111980304	1509385295
Себестоимость реализации товаров, продукции, работ, услуг	020	1725994060	1197296523
Коммерческие расходы	030	18241203	10198610
Управленческие расходы	040	-	-
Прибыль(убыток)от реализации(строки(010-02)-030-040	050	367745041	301890162
Проценты к получению	060	-	-
Проценты к уплате	070	-	-
Доходы от участия в других организациях	080	11335	6304
Прочие операционные доходы	090	7913734	6324080
Прочие операционные расходы	100	45440802	19283204
Прибыль (убыток) от финансово-хозяйственной деятельности (строки (050 + 060 - 070+ 080 + 090 - 100))	110	330229308	288937342
Прочие внереализационные доходы	120	10817643	5881839
Прочие внереализационные расходы	130	13924143	4168751
Прибыль (убыток) отчетного периода (строки ( 110 + 120 -130))	140	327122808	290650430
Налог на прибыль *	150	66959266	86553624
Отвлеченные средства	160	260163542	204096806
Нераспределенная прибыль (убыток) отчетного периода (строки (140 - 150 - 160))	170	-	-

Директор ЗАО Аудиторская  
фирма «Профессиональный  
аудит и консалтинг»

Лицензия на проведение общего аудита № 009050  
выдана Министерством Финансов РФ 10.02.97 г.  
Лицензия действительна по 10.02.99 г.

Колчин С.А.






## Отчет о финансовых результатах деятельности эмитента за 1996 год.

№ п/п	Наименование показателя	Строка	Сумма, млн. руб.
1.	Прибыль отчетного периода	010	327123
2.	Управленческие расходы	020	6145
3.	Расходы предприятия, совершенные за счет прибыли, остающейся в распоряжении предприятия, и фондов потребления и социальной сферы	030	233097
4.	Налог на прибыль	040	66959
5.	Платежи в бюджет за счет прибыли	050	1809
6.	Чистая прибыль	060	19113

Директор ЗАО Аудиторская  
фирма «Профессиональный  
аудит и консалтинг»



Колчин С.А.

Лицензия на проведение общего аудита № 009050  
выдана Министерством Финансов РФ 10.02.97 г.  
Лицензия действительна по 10.02.99 г.





**Заключение аудиторской фирмы  
о бухгалтерской отчетности АООТ «Челябинский  
трубопрокатный завод» за 1996 год.**

**Заключение составлено**

**ЗАО Аудиторская фирма «Профессиональный аудит и консалтинг».**

Юридический адрес: 454077 г. Челябинск ул. Танкистов, 62 - 11

Телефон: 66-25-91, 66-61-55

Лицензия на проведение общего аудита № 009050 выдана Министерством Финансов Российской Федерации 10.02.97 г.

Лицензия действительна по 10.02.99 г.

Свидетельство о государственной регистрации **ЗАО Аудиторская фирма «Профессиональный аудит и консалтинг»** № 1050-7 выдано 08.12.94 г. Постановлением Главы администрации Тракторозаводского района г. Челябинска.

Расчетный счет № 3467958 в Тракторозаводском филиале Челябинвестбанка.

Нами проведен аудит бухгалтерской отчетности АООТ «ЧЕЛЯБИНСКИЙ ТРУБОПРОКАТНЫЙ ЗАВОД» за 1996 год.

Данная отчетность подготовлена Правлением АООТ «Челябинский трубопрокатный завод» исходя из следующих документов:

- Федеральный закон от 26 декабря 1995 г. № 208-ФЗ «Об акционерных обществах» (с изм. и доп. От 13 июня 1996 г.)
- Федеральный закон от 21 ноября 1996 г. № 129-ФЗ «О бухгалтерском учете».
- Положение о бухгалтерском учете и отчетности в РФ, утвержденное приказом Минфина РФ от 26 декабря 1994 г. № 170.
- Инструкция по применению плана счетов бухгалтерского учета финансово-хозяйственной деятельности предприятий (утв. Приказом Минфина СССР от 1 ноября 1991 г. № 56) (с изм. и доп. От 28 декабря 1994 г., 28 июля 1995 г., 27 марта 1996 г.)
- Положение по бухгалтерскому учету «Учетная политика предприятий» ПБУ 1/94, утвержденное приказом Минфина РФ от 28 июля 1994 г. № 100.
- Приказ Минфина РФ от 12 ноября 1996 г. № 97 « О годовой бухгалтерской отчетности организаций».
- Положение о составе затрат по производству и реализации продукции (работ, услуг), включаемых в себестоимость продукции (работ, услуг), и о порядке формирования финансовых результатов, учитываемых при налогообложении прибыли, утвержденное Постановлением Правительства РФ от 5 августа 1992 г. № 552, с учетом изменений и дополнений, внесенных Постановлением Правительства РФ от 1 июля 1995 г. № 661.

Ответственность за подготовку данной отчетности несет Правление АООТ «Челябинский трубопрокатный завод».

Наша обязанность заключается в том, чтобы высказать мнение о достоверности во всех существенных аспектах данной отчетности на основе проведенного аудита.

Мы проводили аудит в соответствии с Указом Президента Российской Федерации от 22.12.1993 г. № 2263 «Об аудиторской деятельности в Российской Федерации». Аудит планировался и проводился таким образом, чтобы получить достаточную уверенность в том, что бухгалтерская отчетность не содержит существенных искажений. Аудит включает проверку на выборочной основе подтверждений числовых данных и пояснений, содержащихся в бухгалтерской отчетности.

Мы полагаем, что проведенный аудит дает достаточные основания для того, чтобы высказывать мнение о достоверности данной отчетности.

По нашему мнению, прилагаемая к настоящему Закл<sup>ю</sup>чению бухгалтерская отчетность с поправками, приведенными в отчете аудиторской фирмы, достоверна,



т.е. подготовлена таким образом, чтобы обеспечить во всех существенных аспектах отражение активов и пассивов АООТ «Челябинский трубопрокатный завод» по состоянию на 1 января 1997 г.

Мы не делаем специальных оговорок в Заключении, но следует обратить внимание на то, что в настоящее время в РФ имеет место значительная неопределенность в отношении перспектив развития внутренней экономической политики, изменений в законодательстве и политической ситуации. Мы не имеем возможности предвидеть, какие изменения в таких условиях могут иметь место в будущем в России, и предсказать их влияние на бухгалтерскую отчетность.

Директор ЗАО Аудиторская  
фирма «Профессиональный  
аудит и консалтинг»



Колчин С.А.

Лицензия на проведение общего аудита № 009050  
выдана Министерством Финансов РФ 10.02.97 г.  
Лицензии действительна по 10.02.99 г.





Утверждена Министерством финансов Российской Федерации  
для годовой бухгалтерской отчетности за 1996 г.

### 34. БУХГАЛТЕРСКИЙ БАЛАНС № 7449006730

Форма № 1  
по ОКУД

за 1 полугодие 1997 г.

дата (год, месяц, число)

Организация АООТ «Челябинский Трубопрокатный завод» по ОКПО

Отрасль (вид деятельности) Производство труб, ТНП по ОКОНХ

Организационно-правовая форма Акционерное общество открытого типа по КОПФ

Орган управления  
государственным имуществом Департамент экономики металлургического комплекса  
Министерства экономики России по ОКПО

Единица измерения \_\_\_\_\_ по СОЕИ

Контрольная сумма

КОДЫ

0710001

00186654

12140,12130

47

0372

Адрес 454129, Челябинск, ул. Машиностроителей, 27

Дата высылки

Дата получения

Срок представления

29.07.97

30.07.97

Активы	Код стр.	На начало года	На конец года
1	2	3	4
<b>1. Внеоборотные активы</b>			
Нематериальные активы (04, 05)	110	3676408	3629105
в том числе:	111	3186245	3236570
организационные расходы			
патенты, лицензии, товарные знаки (знаки обслуживания)	112	490163	392535
иные аналогичные с перечисленными права и активы			
Основные средства (01, 02, 03)	120	1124442446	1114388244
в том числе:	121	-	-
земельные участки и объекты природопользования			
здания, сооружения, машины и оборудование	122	933268666	971839773
Незавершенное строительство (07,08,61)	130	142120472	211922765
Долгосрочные финансовые вложения (06,82)	140	11039870	11049416
в том числе:	141	-	-
инвестиции в дочерние общества			
инвестиции в зависимые общества	142	10200000	10200000
инвестиции в другие организации	143	483058	483058
займы, предоставленные организациям на срок более 12 месяцев	144	-	-
прочие долгосрочные финансовые вложения	145	356812	366358
Прочие внеоборотные активы	150	8276656	6209609
<b>Итого по разделу 1</b>	<b>190</b>	<b>1289555852</b>	<b>1347199139</b>



<b>II. Оборотные активы</b>			
Запасы	210	405881990	408055554
в том числе:	211	201214332	186219788
сырье, материалы и др. аналогичные ценности (10,15,16)			
Животные на выращивании и откорме (11)	212	698923	651361
Малоценные и быстроизнашивающиеся предметы (12,13,16)	213	40111855	44874125
затраты в незавершенном производстве (издержках обращения) (20, 21, 23, 29,30,36,44)	214	48069566	51904340
Готовая продукция и товары для перепродажи (40,41)	215	92026611	92568760
Товары отгруженные (45)	216	18398748	18160482
расходы будущих периодов (31)	217	5361955	13676698
Прочие запасы и затраты	218	-	-
Налог на добавленную стоимость по приобретенным ценностям (19)	220	40728940	52276421
Дебиторская задолженность (платежи по которой ожидаются более чем через 12 мес. после отчетной даты)	230	31348805	42513702
в том числе:	231	30213439	30905505
покупатели и заказчики (62, 76, 82)			
векселя к получению (62)	232	-	-
задолженность дочерних и зависимых обществ (78)	233	-	-
авансы выданные (61)	234	-	-
прочие дебиторы	235	1135366	11608197
Дебиторская задолженность (платежи по которой ожидаются более чем через 12 мес. после отчетной даты)	240	223121884	260785154
в том числе:	241	196499364	189989134
покупатели и заказчики (62, 76, 82)			
векселя к получению (62)	242	13278036	4719265
задолженность дочерних и зависимых обществ (78)	243	65	65
задолженность участников (учредителей) по взносам в уставный капитал (75)	244	-	-
авансы выданные (61)	245	-	-
прочие дебиторы	246	13344419	66076690
Краткосрочные финансовые вложения (56 ,58, 82)	250	-	-
в том числе:	251	-	-
инвестиции в зависимые общества			
собственные акции, выкупленные у акционеров	252	-	-
прочие краткосрочные финансовые вложения	253	-	-
Денежные средства	260	908078	6954158
в том числе:	261	101382	42981
касса (50)			
расчетный счет (51)	262	78026	171636
валютный счет (52)	263	636226	2462112
прочие денежные средства (55, 56, 57)	264	92444	4277429
Прочие оборотные активы	270	-	-
<b>Итого по разделу II</b>	<b>290</b>	<b>701989697</b>	<b>770584989</b>
<b>III. Убытки</b>			
Непокрытые убытки прошлых лет (88)	310	-	-
Непокрытый убыток отчетного года	320	*	-
<b>итого по разделу III</b>	<b>390</b>	<b>-</b>	<b>-</b>
<b>БАЛАНС (сумма строк 190 +290 + 390)</b>	<b>399</b>	<b>1991545549</b>	<b>2117784128</b>

<b>Пассив</b>	<b>Код стр.</b>	<b>На начало года</b>	<b>На конец года</b>
<b>1</b>	<b>2</b>	<b>3</b>	<b>4</b>
<b>IV. Капитал и резервы</b>	<b>410</b>	<b>942880</b>	<b>942880</b>
уставный капитал (85)			
Добавочный капитал (87)	420	1239775151	1325564874



Резервный капитал (86)	430	-	-
в том числе:	431	-	-
резервные фонды, образованные в соответствии с законодательством			
резервы, образованные в соответствии с учредительными документами	432	-	-
Фонды накопления (88)	440	91416943	26678997
Фонд социальной сферы (88)	450	145235726	148366458
Целевые финансирование и поступления (96)	460	4480841	5149771
Нераспределенная прибыль прошлых лет (88)	470	-	-
Нераспределенная прибыль отчетного года	480	x	-
<b>Итого по разделу IV</b>	<b>490</b>	<b>1481851541</b>	<b>1506702980</b>
<b>V. Долгосрочные пассивы</b>			
Заемные средства (92, 95)	510	-	12720400
в том числе:			
кредиты банков, подлежащие погашению более чем через 12 мес. после отчетной даты	511	-	-
прочие займы, подлежащие погашению более чем через 12 мес. после отчетной даты	512	-	-
Прочие долгосрочные пассивы	520	-	-
<b>Итого по разделу V</b>	<b>590</b>	<b>-</b>	<b>12720400</b>
<b>VI. Краткосрочные пассивы</b>			
Заемные средства (90, 94)	610	5970394	-
в том числе: кредиты банков	611	5970394	-
прочие займы	612	-	-
Кредиторская задолженность	620	500726444	594262474
в том числе:	621	329268891	404055918
поставщики и подрядчики (60, 76)			
векселя к уплате (60)	622	-	6675934
задолженность перед дочерними и зависимыми обществами (78)	623	-	-
по оплате труда (70)	624	386260	449261
по социальному страхованию и обеспечению (69)	625	8678635	4879724
задолженность перед бюджетом (68)	626	36490504	22375077
авансы полученные (64)	627	62870697	69053727
прочие кредиторы	628	63031457	86772833
Расчеты по дивидендам (75)	630	184089	1010593
Доходы будущих периодов (83)	640	238380	247926
Фонды потребления (88)	650	2574701	97723
Резервы предстоящих расходов и платежей (89)	660	-	2742032
Прочие краткосрочные пассивы	670	-	-
<b>Итого по разделу VI</b>	<b>690</b>	<b>509694008</b>	<b>598360748</b>
<b>БАЛАНС (сумма строк 490 + 590 + 690)</b>	<b>699</b>	<b>1991545549</b>	<b>2117784218</b>

Руководитель

Директор ЗАО Аудиторская  
фирма «Профессиональный  
аудит и консалтинг»

Лицензия на проведение общего аудита № 009050  
выдана Министерством Финансов РФ 10.02.97 г.  
Лицензия действительна по 10.02.99 г.

Главный бухгалтер

Колчин С.А.





Утверждена Министерством финансов Российской Федерации  
для годовой бухгалтерской отчетности за 1996г.

# 35. ОТЧЕТ О ФИНАНСОВЫХ РЕЗУЛЬТАТАХ № 7449006730

Форма № 2 по ОКУД

за 1 полугодие 1997 г.

дата (год, месяц, число)

Организация АООТ «Челябинский Трубопрокатный завод» по ОКПО

Отрасль (вид деятельности) Производство труб, ТНП по ОКОНХ

Организационно-правовая форма Акционерное общество открытого типа по КОПФ

Орган управления

государственным имуществом Департамент экономики металлургического  
комплекса министерства экономики России

Единица измерения \_\_\_\_\_ по ОКПО  
\_\_\_\_\_ по СОЕИ

Контрольная сумма

КОДЫ	
0710002	
00186654	
12140,12130	
47	
0372	

Наименование показателя	Код Стр	За отчетный период	За аналогичный период прошлого года
Выручка (нетто) от реализации товаров, продукции, работ, услуг (за минусом налога на добавленную стоимость, акцизов и аналогичных обязательных платежей)	010	985821935	1078692523
Себестоимость реализации товаров, продукции, работ, услуг	020	836378893	897040990
Коммерческие расходы	030	8384547	8765468
Управленческие расходы	040	48805961	-
Прибыль(убыток)от реализации(строки(010-02) -030-040))	050	92252534	172886065
Проценты к получению	060	-	-
Проценты к уплате	070	-	-
Доходы от участия в других организациях	080	-	-
Прочие операционные доходы	090	1769996	3553397
Прочие операционные расходы	100	23398130	19441269
Прибыль (убыток) от финансово-хозяйственной деятельности (строки (050 + 060 - 070 + 080 + 090 - 100))	110	70624400	156998193
Прочие внереализационные доходы	120	2144052	2211146
Прочие внереализационные расходы	130	2157139	10429709
Прибыль(убыток отчетного периода(строки(110+120-130)	140	70611313	148779630
Налог на прибыль	150	15182488	25179142
Отвлеченные средства	160	55428825	104195260
Нераспределенная прибыль (убыток) отчетного периода (строки (140 - 150 - 160))	170	-	19405228

Директор ЗАО Аудиторская  
фирма «Профессиональный  
аудит и консалтинг»

Лицензия на проведение общего аудита № 009050  
выдана Министерством Финансов РФ 10.02.97 г.  
Лицензия действительна по 10.02.99 г.

Колчин С.А.





Утверждена Министерством финансов Российской Федерации  
для годовой бухгалтерской отчетности за 1996г.

# ОТЧЕТ О ДВИЖЕНИИ ДЕНЕЖНЫХ СРЕДСТВ № 7449006730

за I полугодие 1997 г.

Форма № 4 по ОКУД

дата (год, месяц, число)

Организация АООТ «Челябинский Трубопрокатный завод» по ОКПО

Отрасль (вид деятельности) Производство труб, ТНП по ОКОНХ

Организационно-правовая форма Акционерное общество открытого типа по КОПФ

Орган управления  
государственным имуществом Департамент экономики металлургического  
комплекса министерства экономики России по ОКПО

Единица измерения \_\_\_\_\_ по СОЕИ

Контрольная сумма

коды	
0710002	
00186654	
12140,12130	
47	
0372	

Наименование показателя	код стр	Сумма	из нее		
			по текущей деят-ти	по инвестиц. деят-ти	по фин. Деят-ти
1	2	3	4	5	6
1.Остаток денежных средств на начало года....	010	908078	х	х	х
2. Поступило денежных средств - всего....	020	2932263686	2924160358	766279	-
в том числе:	030	1213872125	1213872125	х	х
выручка от реализации товаров, продукции, работ и услуг					
выручка от реализации основных средств и иного имущества	040	93640540	93550405	90135	-
авансы, полученные от покупателей (заказчиков)	050	133577101	13357701	х	х
бюджетные ассигнования и иное целевое финансирование	060	1585031	916101	668930	-
безвозмездно...	070	-	-	-	-
кредиты, займы ....	080	112482133	112482133	-	-
дивиденды, проценты по финансовым вложениям ...	090	7214	х	7214	-
из банка в кассу организации ..	100	7337049	х	х	х
прочие поступления ...	110	1369762493	1369762493	-	-
3. Направлено денежных средств - всего ....	120	2926217606	2755158080	89688215	-
в том числе:	130	2450573096	2450573096	-	-
на оплату приобретенных товаров, оплату работ, услуг...					
на оплату труда ...	140	57578072	х	х	х
отчисления на социальные нужды	150	22085266	х	х	х
на выдачу подотчетных сумм ...	160	1079241	1079241	-	-
на выдачу авансов ...	170	-	-	-	-
на оплату долевого участия в строительстве ...	180	-	х	-	х
на оплату машин, оборудования транспортных средств ...	190	89688215	х	89688215	х



на финансовые вложения ..	200	-	-	-	-
на выплату дивидендов, процентов ...	210	-	x	-	-
на расчеты с бюджетом ..	220	230497978	230497978	x	-
на оплату процентов по полученным кредитам, займам ...	230	4070520	4070520	-	-
сдано в банк из кассы организации ...	240	1707973	x	x	x
прочие выплаты, перечисления и т.п. ...	250	68937245	68937245	-	-
4. Остаток денежных средств на конец отчетного периода ...	260	6954158	x	x	x
Справочно: Из строки 020 поступило по наличному расчету (кроме данных по строке 100)- всего ...	270	724608			
в том числе по расчетам: с юридическими лицами ...	280	665466			
с физическими лицами ...	290	59142			
из них с применением: контрольно-кассовых аппаратов	291	59142			
бланков строгой отчетности ...	292	197602			

Директор ЗАО Аудиторская  
фирма «Профессиональный  
аудит и консалтинг»



Колчин С.А.

Лицензия на проведение общего аудита № 009050  
выдана Министерством Финансов РФ 10.02.97 г.  
Лицензия действительна по 10.02.99 г.






**Отчет о финансовых результатах деятельности эмитента  
за 1-е полугодие 1997 года.**

№ п/п	Наименование показателя	Строка	Сумма, (млн.руб.)
1.	Прибыль отчетного периода	010	70611
2.	Управленческие расходы	020	-
3.	Расходы предприятия, совершенные за счет прибыли, остающейся в распоряжении предприятия, и фондов потребления и социальной сферы	030	38208
4.	Налог на прибыль	040	15182
5.	Платежи в бюджет за счет прибыли	050	105
6.	Чистая прибыль	060	17116

Директор ЗАО Аудиторская  
фирма «Профессиональный  
аудит и консалтинг»



Колчин С.А.

Лицензия на проведение общего аудита № 009050  
выдана Министерством Финансов РФ 10.02.97 г.  
Лицензия действительна по 10.02.99 г.





**Заключение аудиторской фирмы  
о бухгалтерской отчетности АООТ «Челябинский  
трубопрокатный завод» за 1 полугодие 1997 год.**

**Заключение составлено**

**ЗАО Аудиторская фирма «Профессиональный аудит и консалтинг».**

Юридический-адрес: 454077 г. Челябинск ул. Танкистов, 62 - 11

Телефон: 66-25-91, 66-61-55

Лицензия на проведение общего аудита № 009050 выдана Министерством Финансов Российской Федерации 10.02.97 г.

Лицензия действительна по 10.02.99 г.

Свидетельство о государственной регистрации ЗАО Аудиторская фирма «Профессиональный аудит и консалтинг» № 1050-7 выдано 08.12.94 г. Постановлением Главы администрации Тракторозаводского района г. Челябинска.

Расчетный счет № 3467958 в Тракторозаводском филиале Челябинвестбанка.

Нами проведен аудит бухгалтерской отчетности АООТ «ЧЕЛЯБИНСКИЙ ТРУБОПРОКАТНЫЙ ЗАВОД» за 1 полугодие 1997 год.

Данная отчетность подготовлена Правлением АООТ «Челябинский трубопрокатный завод» исходя из следующих документов:

- Федеральный закон от 26 декабря 1995 г. № 208-ФЗ «Об акционерных обществах» (с изм. и доп. От 13 июня 1996 г.)
- Федеральный закон от 21 ноября 1996 г. № 129-ФЗ «О бухгалтерском учете».
- Положение о бухгалтерском учете и отчетности в РФ, утвержденное приказом Минфина РФ от 26 декабря 1994 г. № 170.
- Инструкция по применению плана счетов бухгалтерского учета финансово-хозяйственной деятельности предприятий (утв. Приказом Минфина СССР от 1 ноября 1991 г. № 56) (с изм. и доп. От 28 декабря 1994 г., 28 июля 1995 г., 27 марта 1996 г.)
- Положение по бухгалтерскому учету «Учетная политика предприятий» ПБУ 1/94, утвержденное приказом Минфина РФ от 28 июля 1994 г. № 100.
- Приказ Минфина РФ от 12 ноября 1996 г. № 97 « О годовой бухгалтерской отчетности организаций».
- Положение о составе затрат по производству и реализации продукции (работ, услуг), включаемых в себестоимость продукции (работ, услуг), и о порядке формирования финансовых результатов, учитываемых при налогообложении прибыли, утвержденное Постановлением Правительства РФ от 5 августа 1992 г. № 552, с учетом изменений и дополнений, внесенных Постановлением Правительства РФ от 1 июля 1995 г. № 661.

Ответственность за подготовку данной отчетности несет Правление АООТ «Челябинский трубопрокатный завод».

Наша обязанность заключается в том, чтобы высказать мнение о достоверности во всех существенных аспектах данной отчетности на основе проведенного аудита.

Мы проводили аудит в соответствии с Указом Президента Российской Федерации от 22.12.1993 г. № 2263 «Об аудиторской деятельности в Российской Федерации». Аудит планировался и проводился таким образом, чтобы получить достаточную уверенность в том, что бухгалтерская отчетность не содержит существенных искажений. Аудит включает проверку на выборочной основе подтверждений числовых данных и пояснений, содержащихся в бухгалтерской отчетности.

Мы полагаем, что проведенный аудит дает достаточные основания для того, чтобы высказывать мнение о достоверности данной отчетности.

По нашему мнению, прилагаемая к настоящему Заклчению бухгалтерская отчетность с поправками, приведенными в отчете аудиторской фирмы, достоверна,



т.е. подготовлена таким образом, чтобы обеспечить во всех существенных аспектах отражение активов и пассивов АОТ «Челябинский трубопрокатный завод» по состоянию на 1 июля 1997 г.

Мы не делаем специальных оговорок в Заключении, но следует обратить внимание на то, что в настоящее время в РФ имеет место значительная неопределенность в отношении перспектив развития внутренней экономической политики, изменений в законодательстве и политической ситуации. Мы не имеем возможности предвидеть, какие изменения в таких условиях могут иметь место в будущем в России, и предсказать их влияние на бухгалтерскую отчетность.

Директор ЗАО Аудиторская  
фирма «Профессиональный  
аудит и консалтинг»



Колчин С.А.

Лицензия на проведение общего аудита № 009050  
выдана Министерством Финансов РФ 10.02.97 г.  
Лицензия действительна по 10.02.99 г.





36. Сведения о формировании и использовании средств резервного фонда за три финансовых года, предшествующих дате принятия решения о выпуске ЦБ. Резервный фонд на АО «ЧТПЗ» не создается.

37. **Данные об уставном капитале эмитента.**

Уставный капитал АО «ЧТПЗ» составляет 942880000р.

Обязательства акционеров по оплате своих акций в уставном капитале АО «ЧТПЗ» полностью выполнены.

Номинальная стоимость размещенных акций - 1 000 р.

Количество размещенных акций - 942 880 шт.

Владельцы ЦБ, доля которых в уставном капитале превышает установленный антимонопольным законодательством уровень ( 20% ), отсутствует.

38. **Отчет о предыдущих выпусках ценных бумаг.**

Форма, вид, категория ЦБ : акция бездокументарная именная обыкновенная

Дата и № государственной регистрации : 16.12.92 г., № 1175401-1П-50

Орган регистрации : Финансовое управление администрации Челябинской области

Общий объем выпуска (по номинальной стоимости) : 942 880 000 руб.

Количество размещенных ЦБ : 942 880 шт.

Номинальная стоимость 1 ЦБ : 1 000 руб.

Права владельцев ЦБ :

Права владельца обыкновенных акций предусмотрены в статье 6 Устава Общества:

Каждая обыкновенная акция Общества предоставляет акционеру - ее владельцу, одинаковый объем прав.

Максимальное количество акций Общества, принадлежащих одному акционеру, не может быть более 15 % размещенных обыкновенных акций.

Каждая обыкновенная акция дает ее владельцу один голос на общем собрании акционеров.

Акционеры - владельцы обыкновенных акций Общества - могут участвовать в общем собрании акционеров с правом голоса по всем вопросам его компетенции, а также имеют право на получение дивидендов , а в случае ликвидации Общества - право на получение части его имущества пропорционально доли их акций в общем количестве акций, размещенных акционерным Обществом.

Каждый акционер имеет также право:

а) принимать участие в управлении Обществом, выборе его органов управления и контроля, на избрание в эти органы,

б) на получение информации о деятельности Общества,

в) на участие в общем собрании акционеров как лично , так и через своего представителя,

г) распоряжаться принадлежащими ему акциями в рамках действующего законодательства Российской Федерации.



**Условия выплаты доходов по ценным бумагам.**

Дата выплаты	размер дивиденда %	в руб.	Период, за который выплачивались дивиденды
ноябрь 1993 г.	100%	1000 руб.	за три квартала 1993 г.
апрель 1994 г.	50 %	500 руб.	за 4 квартал 1993 г.
апрель 1995 г.	100%	1000 руб.	за 1994 г.
май 1996 г.	120%	1200 руб.	за 1995 г.

Основные рынки, на которых осуществляется торговля ценными бумагами эмитента. Самые высокие и самые низкие цены, предлагаемые за акции за каждый полный квартал в течении двух последних финансовых лет.

Торговля ценными бумагами АООТ «ЧТПЗ» осуществляется на внебиржевом рынке. Самые высокие и самые низкие цены, предлагаемые за акции за каждый полный квартал в течении двух последних финансовых лет, приведены в таблице.

год	квартал	цена за акцию (руб.) min	цена за акцию (руб.) max
1995 год	I кв.	15 000	18 500
	II кв.	18 000	30 000
	III кв.	30 00	70 000
	IV кв.	55 000	85 000
1996 год	I кв.	70 000	100 000
	II кв.	95 000	150 000
	III кв.	140 000	210 000
	IV кв.	210 000	350 000

**В. Сведения о размещаемых ЦБ.**

39. Общие данные об акциях.

Категория (тип) , форма акции :

Обыкновенная именная бездокументарная

Общий объем выпуска: 471 440 000 000 руб.

Количество размещаемых акций: 471 440 000 шт.

Номинальная стоимость 1 акции : 1 000 руб.

Права предоставляемые акционерам :

на каждую размещенную в будущем объявленную акцию будут приходиться те же права , что и на одну первоначально размещенную акцию.

Права владельца обыкновенных акций предусмотрены

в статье 6 Устава Общества:

Каждая обыкновенная акция Общества предоставляет акционеру - ее владельцу, одинаковый объем прав.

Максимальное количество акций Общества, принадлежащих одному акционеру, не может быть более 15 % размещенных обыкновенных акций.

Каждая обыкновенная акция дает ее владельцу один голос на общем собрании акционеров.

Акционеры - владельцы обыкновенных акций Общества - могут участвовать в общем собрании акционеров с правом голоса по всем вопросам его компетенции, а также имеют право на получение дивидендов , а в случае ликвидации Общества - право на получение части его имущества пропорционально доли их акций в общем количестве акций, размещенных акционерным Обществом.

Каждый акционер имеет также право:



- а) принимать участие в управлении Обществом, выборе его органов управления и контроля, на избрание в эти органы,
- б) на получение информации о деятельности Общества,
- в) на участие в общем собрании акционеров как лично, так и через своего представителя,
- г) распоряжаться принадлежащими ему акциями в рамках действующего законодательства Российской Федерации.

Порядок хранения и учета прав на ценные бумаги (номер и дата выдачи лицензии регистратора, права, предоставляемые акциями, точно соответствующие положениям устава). Порядок перехода права собственности на ценные бумаги на вторичном рынке.

Порядок хранения и учета прав на акции АООТ «ЧТПЗ» осуществляется в соответствии с Федеральным Законом «О рынке ценных бумаг».

Право на акцию АООТ «ЧТПЗ» переходит к приобретателю в случае учета прав на ценные бумаги в системе ведения реестра - с момента внесения приходной записи по лицевому счету приобретателя. Реестродержателем АООТ «ЧТПЗ» является ЗАО «Объединенная регистрационная компания», г. Москва, ул. Пятницкая, д. 70, лицензия № 01146 от 05.10.96 г.

Регистратор вносит изменения в записи Реестра, отражающие движение ценных бумаг, если:

- а) получено передаточное распоряжение, подписанное зарегистрированным лицом или его уполномоченным представителем, или иные документы, которые в соответствии с законодательством о ценных бумагах являются основанием для внесения записей в Реестр;
- б) количество ценных бумаг, указанное в передаточном распоряжении, не превышает количества ценных бумаг, записанных на лицевом счете зарегистрированного лица, выдавшего передаточное распоряжение;
- в) осуществлена проверка подписи зарегистрированного лица;
- г) данной передачей не будут нарушены ограничения в отношении передачи, установленные законодательством РФ, или уставом АООТ «ЧТПЗ», или вступившим в законную силу решением суда.

Внесение записей о переходе прав на ценные бумаги производится не позднее трех дней с момента предоставления регистратору документов, являющихся основанием для внесения таких записей.

Права, закрепленные акцией АООТ «ЧТПЗ», переходят к их приобретателю с момента перехода прав на эту ценную бумагу. Переход прав, закрепленных акцией АООТ «ЧТПЗ», сопровождается уведомлением держателя реестра.

40. Общие данные об облигациях.

Облигаций нет.

41. Данные об эмиссии ценных бумаг.

Дата принятия решения о размещении ЦБ : 15.05.1997 г.

Дата утверждения решения о выпуске ЦБ : 14.08.1997 г.

Орган эмитента принявший решение о размещении ЦБ : Собрание акционеров.

Орган эмитента, утвердивший решение о выпуске ЦБ : Совет директоров.

Наименование организации осуществляющей учет прав на ЦБ (регистратор):

Закрытое Акционерное Общество «Объединенная регистрационная компания»

РФ, 113095, г. Москва, ул. Пятницкая, д. 70

Лицензия № 01146 от 05.10.96 года на право осуществление деятельности по ведению реестров владельцев именных ценных бумаг, продленная ФКЦБ России до 06.10.98 г. (распоряжение от 29.10.97 года, № 1447-р).



42. Сведения о стоимостных и расчетных условиях ценных бумаг.

Ценные бумаги размещаются путем распределения среди акционеров пропорционально количеству имеющихся акций. Выпуск акций происходит в связи с увеличением уставного капитала. Увеличение уставного капитала осуществляется в связи с переоценкой основных фондов.

43. Данные об организациях, принимающих участие в первичном размещении ценных бумаг (андеррайтерах).

Андеррайтеров нет.

44. Использование средств от размещения ценных бумаг.

В связи с тем, что ценные бумаги размещаются путем распределения среди акционеров пропорционально количеству имеющихся акций, средств от размещения ценных бумаг нет.

45. Сведения о доходах по ценным бумагам.

Размер дивидендов по обыкновенным акциям утверждается собранием акционеров по итогам финансово-хозяйственной работы за год и не может превышать размера, предложенного Советом директоров.

Выплата дивидендов производится ежеквартально или единовременно за отчетный год.

46. Порядок налогообложения доходов по размещаемым ценным бумагам.

Дивиденды по акциям выплачиваются собственникам акций за счет чистой прибыли, остающейся в распоряжении эмитента после уплаты налогов и иных обязательных платежей. Расчет по налогу на доходы по дивидендам производится источником этих доходов и представляется в налоговые органы в 10-дневный срок после объявления Советом директоров промежуточного размера дивидендов или окончательного размера дивидендов, объявленного общим годовым собранием акционеров.

Уплата налога производится в 5-дневный срок после представления расчета по налогу на доходы по дивидендам. Доходы, получаемые в форме дивидендов по ценным бумагам, облагаются у источника этих доходов по ставке 15 % у предприятий и организаций и 18 % у банков. Доходы, получаемые физическими лицами в виде дивидендов по акциям, подлежат налогообложению у источника выплаты этих доходов. Эмитент сообщает в соответствующие налоговые органы сведения о таких доходах и удержанных суммах подоходного налога, подлежащие включению в налоговую декларацию.

#### Г. Дополнительная информация.

47. Ограничения в обращении ценных бумаг.

Уставом Общества предусмотрено, что максимальное количество акций Общества, принадлежащих одному акционеру не может быть более 15 % размещенных акций.

48. Порядок передачи ценных бумаг.

Право на акцию АООТ «ЧТПЗ» переходит к приобретателю в случае учета прав на ценные бумаги в системе ведения реестра - с момента внесения приходной записи по лицевому счету приобретателя. Реестродержателем АООТ «ЧТПЗ» является ЗАО «Объединенная регистрационная компания», г. Москва, ул. Пятницкая, д. 70, лицензия № 01146 от 05.10.96 г.

Регистратор вносит изменения в записи Реестра, отражающие движение ценных бумаг, если:

а) получено передаточное распоряжение, подписанное зарегистрированным лицом или его уполномоченным представителем, или иные документы, которые в соответствии с законодательством о ценных бумагах являются основанием для внесения записей в Реестр;



- б) количество ценных бумаг, указанное в передаточном распоряжении, не превышает количества ценных бумаг, записанных на лицевом счете зарегистрированного лица, выдавшего передаточное распоряжение;
- в) осуществлена проверка подписи зарегистрированного лица;
- г) данной передачей не будут нарушены ограничения в отношении передачи, установленные законодательством РФ, или уставом АООТ «ЧТПЗ», или вступившим в законную силу решением суда.

Внесение записей о переходе прав на ценные бумаги производится не позднее трех дней с момента предоставления регистратору документов, являющихся основанием для внесения таких записей.

Права, закрепленные акцией АООТ «ЧТПЗ», переходят к их приобретателю с момента перехода прав на эту ценную бумагу. Переход прав, закрепленных акцией АООТ «ЧТПЗ», сопровождается уведомлением держателя реестра.

49. Другая существенная информация в отношении обращения ценных бумаг на вторичном рынке.

Иной существенной информации нет.

50. Анализ рисков.

#### А) Систематический риск.

Риск падения рынка ценных бумаг в целом. Не связан с конкретной ценной бумагой, является не диверсифицируемым и не понижаемым (на Российском рынке). Представляет собой общий риск на все вложения в ценные бумаги, риск того, что инвестор не сможет их в целом высвободить, вернуть, не понеся потерь. Анализ систематического риска сводится к оценке того, стоит ли вообще иметь дело с портфелем ценных бумаг, не лучше ли вложить средства в иные формы активов (прямые денежные инвестиции, недвижимость, валюту). Пример реализации систематического риска - падение рынка ценных бумаг в России в конце 1991 года - в первом полугодии 1992 года, а также кризис на мировых фондовых биржах в октябре - ноябре 1997 года, в значительной мере обесценившие портфели ценных бумаг, находящиеся у российских инвесторов.

Российский фондовый рынок подвержен резким изменением курсов ценных бумаг :

- в связи с жесткой стабилизационной политикой Центрального банка РФ и соответствующим сужением денежного спроса на ценные бумаги (изменение ставки рефинансирования ЦБ РФ);
- в связи с быстрым расширением вторичного рынка ценных бумаг за счет акций приватизируемых предприятий и соответственно узкими рамками денежного спроса, на которые натолкнется это расширение;
- в связи с политической нестабильностью.

#### Б) Риск законодательных изменений.

Риск, способный приводить, например, к необходимости перерегистрации выпуска ценных бумаг, изменению условий или заменам выпусков и вызывающие существенные дополнительные издержки и потери для эмитента и инвестора. Эмиссия ценных бумаг рискует оказаться недействительной, может неблагоприятно измениться правовой статус посредников по операциям с ценными бумагами и т.п.

#### В) Риск поставки.

Риск невыполнения обязательств по своевременной поставке ценной бумаги, имеющихся у ее продавца. Особенно велик этот риск при проведении спекулятивных стратегий с ценными бумагами, основанных на коротких продажах (продавец реализует ценную бумагу, которой у него нет в наличии и которую он только



собирается приобрести к моменту поставки). Данный риск может реализовываться и по техническим причинам (несовершенство депозитарной и клиринговой сети).

Г) Операционный риск.

Риск потерь, возникающих в связи с неполадками в работе компьютерных систем по обработке информации, связанной с ценными бумагами, низким качеством работы технического персонала, нарушениями в технологии операций по ценным бумагам, компьютерным мошенничествам и т.д.

Д) Риск урегулирования расчетов.

Риск потерь по операциям с ценными бумагами, связанный с недостатками и нарушениями технологий в платежно - клиринговой системе.

51. Прочие особенности и условия.

Прочих особенностей и условий нет.

52. Основные места (место) продажи ценных бумаг.

Ценные бумаги размещаются путем распределения среди акционеров пропорционально имеющимся акциям.

Приложение №4

**Пояснительная записка к балансу предприятия.**

**I. Общая информация**

1. Информация о независимом аудиторе эмитента.

ЗАО Аудиторская фирма «Профессиональный аудит и консалтинг»

Юридический адрес : 454077, г. Челябинск, ул. Танкистов, 62-11

Лицензия на проведение общего аудита № 009050 выдана Министерством Финансов РФ 10.02.97 г. Аудитор ЗАО А.М. Пирогова, квалификационный аттестат № 012808, выданный ЦАЛАК Минфина РФ (протокол № 32 от 30.05.96 г.)

2. Учетная политика эмитента.

**В 1994 году применялись следующие принципы учетной политики:**

1. бухгалтерский учет осуществляется главной бухгалтерией, являющейся самостоятельным структурным подразделением АООТ «ЧТПЗ», а так же бухгалтериями подразделений - УКС, УПиТ, УЖКХ, ОДУ, п/х «Боровое» ;
2. бухгалтерский учет ведется по журнально-ордерной форме счетоводства;
3. лимит средств труда в обороте составляет 500 тыс. руб., при сроке службы менее 1 года может превышать данный лимит ;
4. износ основных средств начисляется равномерно по нормам, утвержденным постановлением СМ СССР № 1072 от 22. 10. 90 г., в течении срока их использования в пределах балансовой стоимости;
5. износ малоценных и быстроизнашивающихся предметов (МБП) начисляется по трем вариантам :  
до 25 тыс. руб. - 100 % по мере отпуска в эксплуатацию,  
до 500 тыс. руб. - 50 % при поступлении в эксплуатацию и выбытии из нее,  
для сменного оборудования стоимостью свыше лимита 500 тыс. руб. - исходя из срока службы;
6. износ нематериальных активов рассчитывается исходя из сроков их действия или сроков полезного использования ;
7. заготовление и приобретение материальных ценностей отражается в учете по фактической себестоимости ;
8. списание материальных ценностей в производство отражается по средней себестоимости;
9. учет затрат на производство по основной деятельности осуществляется на 20 и 26 счетах (расходы, учтенные на 26 счете, в конце отчетного периода списываются на 20



счет), по УКС - на 33 счете, по УПиТ - на 44 счете, по УЖКХ - на 29 счете, по ОДУ - на 96 счете, по п/х «Боровое» - на 29 счете;

10. косвенные расходы распределяются между объектами калькулирования согласно отраслевой инструкции;

11. в целях равномерного включения в издержки производства предстоящих расходов и платежей создаются резервы: на выплату вознаграждения за выслугу лет, расходов на проведение ремонта в основных цехах с остановкой крупных агрегатов;

12. учет выпуска продукции по основной деятельности отражается по дебету счетов 40, 45, 48 и кредиту счета 20;

13. выручка от реализации определяется по моменту оплаты;

14. курсовые разницы по валютному счету в течении года отражаются на счете 83 с включением их в состав 80 счета по окончании года;

15. прибыль, остающаяся в распоряжении предприятия, распределяется на фонды накопления и потребления по утверждению Советом директоров;

16. при распределении прибыли за год отчисляется сумма для выплаты дивидендов, производимую в следующем отчетном году после утверждения собранием акционеров их размера;

**В 1995 году применялись следующие принципы учетной политики:**

1. бухгалтерский учет ведется в соответствии с Положением о бухгалтерском учете и отчетности в Российской Федерации и Планом счетов бухгалтерского учета Финансово-хозяйственной деятельности и Инструкцией по его применению;

2. бухгалтерский учет осуществляется главной бухгалтерией, являющейся самостоятельным структурным подразделением АООТ «ЧТПЗ», а также бухгалтериями подразделений - УКС, УЖКХ, ОДУ, п/х «Боровое» и ведется по журнально-ордерной форме счетоводства;

3. курсовые разницы по валютным операциям в течении года учитываются на счете 83;

4. к малоценным и быстроизнашивающимся предметам относятся средства труда стоимостью ниже 1 млн. рублей за единицу по цене приобретения или сроком службы менее года;

5. износ основных средств начисляется равномерно по нормам, утвержденным постановлением СМ СССР № 1072 от 22.10.90 г., в течение срока их использования в пределах балансовой стоимости;

6. износ малоценных и быстроизнашивающихся предметов (МБП) начисляется по трем вариантам: до 50 тыс. руб. - 100 % по мере отпуска в эксплуатацию, до 1 млн. руб. - по 50 % при поступлении в эксплуатацию и выбытии из нее, для сменного оборудования стоимостью свыше 1 млн. руб. - исходя из срока службы, в социально-культурных учреждениях - 100 % по мере отпуска в эксплуатацию независимо от стоимости;

7. износ нематериальных активов рассчитывается исходя из сроков их действия или сроков полезного использования;

8. учет процесса заготовления и приобретения материальных оборотных средств осуществляется в оценке по фактической себестоимости с применением счетов 10, 12

9. учет затрат на производство по основной деятельности осуществляется на 20 и 26 счетах (расходы, учтенные на 26 счете, в конце отчетного периода списываются на 20 счет), косвенные расходы распределяются между объектами калькулирования согласно отраслевой инструкции;

10. в целях равномерного включения в издержки производства предстоящих расходов и платежей создается резерв расходов на проведение капитального ремонта с остановкой крупных агрегатов

11. учет выпуска продукции по основной деятельности организуется без применения счета 37;



12. выручка от реализации определяется по моменту оплаты;
13. себестоимость реализованной продукции определяется прямым счетом каждого вида продукции по принципу - в первую очередь реализованным считается остаток на начало месяца;
14. фонд потребления и фонд накопления формируется из прибыли, остающейся в распоряжение предприятия и утверждаются Советом директоров. Фондом потребления закрываются фактические затраты, оставшаяся часть прибыли формирует фонд накопления.
- Фонд потребления:
- 1) премирование работников,
  - 2) оплата отпусков,
  - 3) материальная помощь,
  - 4) дивиденды,
  - 5) другие разовые выплаты.
- Фонд накопления:
- 1) промышленное строительство,
  - 2) жилищное строительство,
  - 3) затраты на развитие подсобного хозяйства.
15. при распределении прибыли за год отчисляется сумма для выплаты дивидендов, производимую в следующем отчетном году после утверждения собранием акционеров их размера.
16. формирование резервных и аналогичных им фондов на предприятии не осуществляется.
17. в 1995 году управленческие расходы, учтенные на б/с 26, согласно учетной политике списывались на б/с 20 и распределялись между цехами основного производства для включения в себестоимость выпущенной продукции пропорционально расходам по переделу.
- Расходами по переделу считаются затраты по переработке исходного сырья, основных материалов и полуфабрикатов.

#### Управленческие расходы

тыс. руб.

Название статьи	1995 год
1. Содержание аппарата управления предприятия	2749248,7
2. Служебные командировки	186196,4
3. Содержание пожарной и сторожевой	815924,3
4. Прочие расходы по управлению( почтовые, связь, канцелярские, типографические)	638997,4
5. Содержание прочего общехозяйственного персонала	1596512,1
6. Износ основных средств общехозяйственного назначения	1324542,4
7. Содержание и текущий ремонт помещений и инвентаря общехозяйственного назначения	3890958,7
8. Проведение испытаний, исследований, содержание общезаводских лабораторий, расходы на изобретательство	3631405,2
9. Охрана труда	1207347,4
10. Подготовка и переподготовка кадров	394298,9
11. Прочие расходы предприятия	990550,3
12. Обязательные отчисления и платежи	37827399,8
13. Представительские расходы	
ИТОГО:	55253381,6



**В 1996 году применялись следующие принципы учетной политики:**

1. бухгалтерский учет ведется в соответствии с Положением о бухгалтерском учете и отчетности в Российской Федерации и Планом счетов бухгалтерского учета Финансово-хозяйственной деятельности и Инструкцией по его применению;
  2. бухгалтерский учет осуществляется главной бухгалтерией, являющейся самостоятельным структурным подразделением АООТ «ЧТПЗ», а также бухгалтериями (бухгалтером) подразделений - УКС, УЖКХ, ОДУ, п/х «Боровое», магазинов и ведется по журнально-ордерной форме счетоводства;
  3. курсовые разницы по валютным операциям в течении года учитываются на счете 83;
  4. к малоценным и быстроизнашивающимся предметам относятся средства труда стоимостью ниже 50 минимальных размеров оплаты труда (МРОТ) по цене приобретения или сроком службы менее года;
  5. износ основных средств начисляется равномерно по нормам, утвержденным постановлением СМ СССР № 1072 от 22.10.90 г., в течение срока их использования в пределах балансовой стоимости;
  6. износ МБП начисляется следующим образом: 1) по сменному оборудованию мартеновского цеха - 100 % в момент передачи со склада в производство; 2) по сменному оборудованию оцинкованного отделения цеха № 8 - исходя из установленного нормативного срока службы; 3) по остальным МБП - по 50 % при поступлении в эксплуатацию и выбытие из нее; 4) в социально-культурных учреждениях - 100% по мере отпуска в эксплуатацию независимо от стоимости;
  7. МБП стоимостью менее 2,5 МРОТ списываются в расход по мере отпуска их в производство;
  8. износ нематериальных активов рассчитывается исходя из сроков их действия или сроков полезного использования;
  9. учет процесса заготовления и приобретения материальных оборотных средств осуществляется в оценке по фактической себестоимости с применением счетов 10, 12
  10. учет затрат на производство по основной деятельности осуществляется на 20 и 26 счетах (расходы, учтенные на 26 счете, списываются на 20 счет), счета 23 и 25 не применяются;
  11. в целях равномерного включения в издержки производства предстоящих расходов и платежей создается резерв расходов на проведение капитального ремонта с остановкой крупных агрегатов;
  12. учет выпуска продукции по основной деятельности организуется без применения счета 37;
  13. выручка от реализации определяется по моменту оплаты;
  14. себестоимость реализованной продукции определяется прямым счетом каждого вида продукции по принципу - в первую очередь реализованным считается остаток на начало месяца;
  15. фонд потребления и фонд накопления формируется из прибыли, остающейся в распоряжение предприятия и утверждаются Советом директоров. Фондом потребления закрываются фактические затраты, оставшаяся часть прибыли формирует фонд накопления.
- Фонд потребления:**
- 1) премирование работников,
  - 2) оплата отпусков,
  - 3) материальная помощь,
  - 4) дивиденды,
  - 5) другие разовые выплаты .



Фонд накопления:

- 1) промышленное строительство,
- 2) жилищное строительство,
- 3) затраты на развитие подсобного хозяйства.

16. при распределении прибыли за год отчисляется сумма для выплаты дивидендов, производимую в следующем отчетном году после утверждения собранием акционеров их размера.

Расшифровка счета 87 по субсчетам.

Счет 87 - добавочный капитал

тыс.руб.

87 -1	Прирост стоимости имущества по переоценке	1370937023
87 - 2	Эмиссионный доход	0
87 -3	Безвозмездно полученные ценности	0

17. формирование резервных и аналогичных им фондов на предприятии не осуществляется.

18. в 1996 году управленческие расходы, учтенные на б/с 26, согласно учетной политике списывались на б/с 20 и распределялись между цехами основного производства для включения в себестоимость выпущенной продукции пропорционально расходам по переделу.

Расходами по переделу считаются затраты по переработке исходного сырья, основных материалов и полуфабрикатов.

#### Управленческие расходы

тыс. руб.

Название статьи	1996 год
1. Содержание аппарата управления предприятия	4898463,5
2. Служебные командировки	263275,1
3. Содержание пожарной и сторожевой	1564173,8
4. Прочие расходы по управлению( почтовые, связь, канцелярские, типографические)	1782560,4
5. Содержание прочего общехозяйственного персонала	2823772,6
6. Износ основных средств общехозяйственного назначения	1639374,4
7. Содержание и текущий ремонт помещений и инвентаря общехозяйственного назначения	7779167,8
8. Проведение испытаний, исследований, содержание общезаводских лабораторий, расходы на изобретательство	6873304,0
9. Охрана труда	3493789,7
10. Подготовка и переподготовка кадров	476159,3
11. Прочие расходы предприятия	4227827,7
12. Обязательные отчисления и платежи	58889851,0
13. Представительские расходы	13390,3
ИТОГО:	94725109,6



## II. Дополнительная Финансовая информация

### 4. Основные средства.

#### Справка о состоянии основных средств

млн. руб.

Балансовая стоимость	Остаточная стоимость	Восстановительная стоимость	Остаточная стоимость
-------------------------	-------------------------	--------------------------------	-------------------------

## До переоценки

## После переоценки

1. на 01.01.95 г. 272557	137706	1077872	630311
-----------------------------	--------	---------	--------

Переоценка проведена по коэффициентам Госкомстата РФ

2. на 01.01.96 г. 1106946	658804	3115172	1824612
------------------------------	--------	---------	---------

Переоценка проведена:

1. по коэффициентам Госкомстата РФ
2. ТОО Технико- торговый центр «Электроника»
3. Экспериментальная оценка рыночной стоимости фирмы «Элис»

3. на 01.01.97 г. 3213958	1913039	2550538	1497447
------------------------------	---------	---------	---------

Переоценка проведена:

1. Российское общество оценщиков. Академия оценки
- Московское региональное отделение Московского городского комитета государственной статистики

### 5. ПЕРЕЧЕНЬ НЕДВИЖИМОГО ИМУЩЕСТВА АООТ «ЧТПЗ»

№ п/п	Перечень зданий	назна- чение здания	Год пост- ройки	Общая площа дь, м2	Стоимость в руб.	Капитал. ремонт
1.	Трубопрокатный цех № 1	производ- ственное	1942	73288	64209738000	1996г. ТТО Ремонт покрытия 7 млрд. руб.
2.	Здание бытовых помещений цеха № 1		1982	1852	5225729469	-
3.	Трубопрокатный цех № 2	производ- ственное	1971	19200	19290901610	-
4.	Бытовые помещения цеха № 2		1969	4574	2486608957	-
5.	Цех холодной прокатки труб № 5	производ- ственное	1966	106950	153740169400	-
6.	Бытовые помещения цеха № 5		1966	1170	1897130352	-



7.	Трубоэлектросварочный цех № 6		1956	213503	213760475000	-
8.	Здание бытовых помещений № 1 цеха № 6		1956	648	1190864196	-
9.	Бытовые помещения № 2 цеха № 6		1960	750	1787357720	-
10.	Бытовые помещения цеха № 6 АКБ		1988	1656	5981757449	-
11.	Здание непрерывного стана печной сварки цеха № 7		1949	19450	16576903490	-
12.	Бытовые помещения цеха № 7		1992	555	340797681	-
13.	Цех непрерывной печной сварки цеха № 8	производственное	1960	33470	40050070517	-
14.	Бытовые помещения цеха № 8		1959	784	2389097683	-
15.	Здание трубосварочного цеха № 9	производственное	1955	17135	10856748220	-
16.	Бытовые помещения цеха № 9		1955	710	1288702600	-
17.	Мартеновский цех	производственное	1944	17000		-
18.	Бытовые помещения № 1 мартен. цеха		1943	495		-
19.	Бытовые помещения № 2 мартен. цеха		1981	420		-
20.	Здание вальце-инструментального цеха	производственное	1970	20736	24875652950	1997г. Замена стеновых панелей 700 млн.руб.
21.	Бытовые помещения вальце-инструментального цеха		1970	2053	3324095708	-



22.	Здание литейного цеха	производственное	1958	5680	9960736436	1997г.Заме на покрытия пла- вильного пролета 4,5 млрд. руб.
23.	Бытовые помещения литейного цеха		1945	304	557498152	-
24.	Здание ремонтно-механического цеха	производственное	1959	10750	7777664583	-
25.	Бытовые помещения ЦРМО		1959	677	1533477991	-
26.	Здание центральной заводской лаборатории	Административно бытовое	1965	12992	6053254545	-
27.	Здание главного корпуса ШПУ	производственное	1995	11880	7111047673	-
28.	Административно- бытовое помещение комплекса ШПУ		1995	720	1552380284	-
29.	Здание заводо-управления № 3	администр. бытовое (офис)	1952	480	497024656	-
30.	Здание заводо-управления № 5	офис	1963	2091	5861810585	-

#### Перечень земельных участков.

АООТ «ЧТПЗ» расположен в юго-восточной части г. Челябинска. Земельный участок промышленной площадки составляет 374,1124 га, в том числе 277,6124 га - на землях г. Челябинска, 96,5 га - на землях г. Копейска.

С западной стороны АООТ «ЧТПЗ» граничит с заводом электромашин и жилым поселком, с северной стороны - с заводом ЧКПЗ и Копейской ж.д. ЮУЖД, с южной стороны с заводом металлических конструкций, с восточной стороны - с кирпичным заводом и его поселком.

Господствующими ветрами являются ветры северо-западного, западного и юго-западного направления, ветры прочих направлений являются незначительными.

Рельеф территории спокойный.

Земельные участки промплощадки АООТ «ЧТПЗ» оформлены в постоянное пользование Государственными Актами: Ч N 001058-92, ЧЕО-30-000.357.

#### Наличие и характеристика подъездных путей.

Автодороги к заводу подходят с восточной, южной и западной сторон.

Ж.д. пути с восточной стороны через ж.д. станцию "Восточная".

Пропускная способность подъездных путей обеспечивает проектную



потребность в доставке на завод всех необходимых материалов, производственных и людских ресурсов, а также вывоз готовой продукции предприятия. Техническое состояние подъездных путей - работоспособное.

**Площади земельных участков, занятых АООТ "ЧТПЗ"  
под промышленную площадку,  
вспомогательные производства и жилую зону (в гектарах).**

1. На землях г. Челябинска занято площадей всего	329.0958,9
в том числе:	
1.1. Земельный участок в Ленинском районе	327.2819
в том числе:	
1.1.1. Собственно территория завода,	
в том числе:	277.6124
по льготному налогообложению:	
а) склад мобрезерва	0.4350
б) теплично-парниковое хозяйство	4.9464
1.1.2. шламонакопитель	24.9959
1.1.3. овощная база по ул. Бугурусланской	1.8745
1.1.4. вспомогательные службы по ул. Нахимова	0.9304
1.1.5. участок оранжереи по ул. Новороссийской	1.8003
1.1.6. пожарное депо по Копейскому тракту	1.0000
Итого по промышленной зоне	308.2135
1.1.7. участок жилой зоны	1.0327
1.1.8. участок нежилрой зоны	11.5375
1.1.9. земли общего пользования (сквер у ДК)	2.9391
1.1.10. детские сады	3.5591
Итого по жилому фонду	19.0684
1.2. Участок профилактория "Изумруд" в Центральном районе	1.8139
2. На землях г. Копейска занято площадей, всего	07.42
в том числе:	
2.1. территория завода с подъездными путями	96.5
2.2. аренда земельного участка под базу отдыха	
на озере Курочкино	10.92
3. На землях г. Миасса под лагерь "Еланчик" занято площадей	20
4. На землях г. Карабаш под базу отдыха "Лесная сказка" занято площадей	17.4
5. На землях Красноармейского района (с. Миасское) под п/х "Боровое" занято площадей, всего	2333
в том числе:	
5.1. пашни, пастбища, сенокосы, лесоугодья	2297
5.2. жилой поселок и застройка производственными сооружениями, дорогами и инженерными сетями	36
<b>Всего заводом занято земельных участков общей площадью</b>	<b>2806.9158</b>

Примечания:

1. Размеры участков, занимаемых заводом на землях г. Челябинска, Миасса, Карабаша и Копейска соответствуют ГосАктам на бессрочное пользование земель, переоформленных в 1992-1994 гг.



2. Земельный участок площадью 10,92 га, занятый базой отдыха на оз. Курочкино передан заводу г. Копейском в аренду сроком на 5 лет в 1992 г.
3. Плата за земельный участок площадью 19,0684 га, занятого жилым фондом завода осуществляется по техническим паспортам бюро инвентаризации г. Челябинска.
4. Земельный участок для подсобного хозяйства "Боровое" оформлен ГосАктами в 1991-1994 гг. в бессрочное пользование и размеры соответствуют этим Актам.
- Оплата за пользование землей выполняется по представлению руководства подсобного хозяйства.

#### 6. Незавершенное строительство.

№	наименование объекта	начало строи- тельства	окончание строи- тельства	фактические затраты	общая сметная стоимость
1	Реконструкция цеха № 1	07.1994	2000	123.544.987.684	852.863.750.000
2	Автозаправочная станция в п.х.Боровое	проектные	- 1997	28.307.880	150.000.000
3	Жилые дома в п.х. «Боровое»	09.1994	1997	381.377.164	400.000.000
4	Строительство дорог в п.х. «Боровое»	10.1996	1997	717.731.674	717.731.674
5	Свинарник в п.х. «Боровое»	08.1995	1997	901.291.120	1.442.065.792
6	16-ти этажный жилой дом по улице Новороссийской	10.1994	1998	6.586.237.850	13.500.000.000
7	Домовая кухня	08.1993	1998	765.661.366	765.661.366
8	Жилой дом по улице Новороссийской-2	12.1995	1998	17.342.942.957	19.739.522.911
9	Квартал ул.Свободы-Тимирязева		1999	59.486.643	6.500.000.000
10	Магазин	01.1995	1999	870.979.938	870.979.938
11	Теплотрасса	02.1995	1998	587.518.052	587.518.052
12	Благоустройство улицы Масленникова	06.1997	1997	25.198.454	25.198.454
13	Склад для хранения импортного оборудования	01.1997	1997	32.026.181	32.026.181
14	Доильная установка	03.1997	1997	13.200.000	13.200.000
15	Баня в ДОЛ «Еланчик»	01.1997	1997	87.827.599	187.827.599
16	ЖДЦ Ж.д. путь 27 Освещение	03.1997	1997	3.646.554	3.646.554
17	ЖДЦ Переделка платформы	09.1996	1997	4.180.214	4.180.214
18	Изумруд Реконструкция	10.1996	1998	483.786.986	1.340.271.973
19	Канализационная насосная станция 1-Б	11.1992	1999	17.929.801.326	22.929.301.015
20	Цех № 5 Кран мостовой г.п 10тн	02.1992	1998	27.134.603	27.134.603
21	б/о «Лесная сказка» дом для обсуживающего персонала	09.1996	1997	395.767.598	395.767.598
22	б/о «Лесная сказка» плавательные понтоны	07.1997	1997	56.101.468	70.000.000
23	Мартеновский цех Газоочистка Дымопровод	04.1997	1997	16.359.730	16.359.730
24	Модернизация эл.приводов насосов и гидропрессов цеха № 6	03.1997	1997	287.500.000	287.500.000
25	Насосная теплофикационной воды	06.1997	1997	647.161.278	647.161.278
26	Пождепо на 4 автомашины	07.1992	1997	13.295.989.920	18.300.000.000
27	РП - 25	04.1996	1998	3.831.526	3.831.526
28	РП - 28	05.1995	1997	566.498.618	966.498.618
29	РП - 29	04.1997	1997	6.238.092	10.238.092
30	Реконструкция кислотного хозяйства. Шламонакопитель	проектные	1998	271.552.692	271.552.692
31	Реконструкция карты шлама оборотного цикла шлакоотвала	07.1996	1998	119.556.694	119.556.694
32	Создание аварийного источника водоснабжения на ЧТПЗ	07.1996	1998	76.249.784	76.249.784
33	ЖДЦ Стрелочный привод	11.1995	1997	83.896.560	83.896.560



34	Цех № 2	04.1996	1997	1.894.044.183	1.900.000.000
35	ТСЦ. Парокотельный участок . Бытовые помещения. Теплоснабжение	12.1996	1997	52.171.993	52.171.993
36	ТСЦ. Ремонт бытовых помещений котельного участка	02.1997	1997	109.753.381	120.000.000
37	Теплотрасса по улице Батумской	06.1996	1997	2.717.193.925	2.717.193.925
38	Тех перевооружение ШПУ	01.1997	1997	2.415.454.932	2.600.000.000
39	УКС Склад оборудования Северный козловой кран	11.1996	1997	436.707.885	436.707.885
40	Участок рентгено-телевизионного контроля концов труб 530-820	12.1994	1998	163.112.071	563.400.000
41	Цех № 1 Установка неразрушающего контроля труб из спец. Сталей.	05.1997	1997	61.332.811	262.000.000
42	Цех № 8 Блок гаражей для 2-х автомашин	04.1997	1997	62.121.200	62.121.200
43	Цех № 9 Размещение линии механизированной окраски порошковыми полимерными красками		1998	1.044.010	1.500.000
44	Электроцех ГПП-3 Отопление помещения КРУ	05.1997	1997	1.681.048	1.800.000
45	Энергоцех	03.1997	1997	369.346.365	450.000.000
46	Энергоцех Энергокоммуникации района цехов № 7 и № 8	07.1996	1997	2.008.216.278	2.500.000.000
47	Энергоцех Энергосооружения на водо-насосной станции 1	06.1997	1997	365.037.058	400.000.000
				196.877.245.345	103.404.637.651

Переоценка проводилась по коэффициентам Госкомстата РФ.

Прирост стоимости незавершенного строительства по переоценке

на 01 ноября 1992 года - 455.957.331

на 01 января 1994 года - 10.421.490.365

на 01 января 1995 года - 8.694.976.510

на 01 января 1996 года - 43.785.097.868

Всего - 63.357.522.074 рублей

#### 7. Нематериальные активы.(тыс. руб.)

	на 01.01.1996 г.	на 01.01.97 г.
<b>Всего</b>	609115	1138683
в т.ч. права возникающие на:		
программы ЭВМ, базы данных	586030	1093815
лицензии	23085	44868
Организационные расходы	2605468	3186245
<b>ИТОГО:</b>	3214583	4324928
Износ нематериальных активов.	157123	648520



## 8. Финансовые вложения эмитента.

№ п/п	Наименование организации	Вид платежа	Остаток на 01.04.97 г.
1.	АО «Носта - Трубы- ГАЗ» г. Новотроицк	Вклад в уставной фонд (письмо ЮЗ от 11.11.94.)	20000000
2.	«Деловой Урал»	Взнос в уставной фонд (договор б/н от 18.01.93г.)	1000000
3.	АООТ Страховая медицинская компания «МЕГА»	Взнос в уставной фонд страховой компании	30000000
4.	Инвестиционная компания «Уральская здравница»	Учредительный взнос в уставной фонд	25000000
5.	АОЗТ «Трубоимпекс»	Взнос в уставной фонд	65000000
6.	Инвестиционная компания «Голубые озера»	Взнос в уставной фонд	50000000
7.	ЗАО Страховая компания «Траст» г. Челябинск	Вклад в уставной фонд	70000000
8.	СП «Ферро - Эко»	По договору б/н от 27.04.94 взнос в уставной фонд	550000
9.	ЗАО «ЧТЗ»	Вклад в уставной фонд	10200000000
10.	ЧИФ «Атлант»	По договору № 9512 от 17.04.95 г. акции Г5024 шт. по акту № 1 от 29.11.95 г.	150240000
11.	ЗАО «СОЛО»	Взнос в уставной фонд	55000000
12.	«Амеск»	Взнос в уставной фонд	125000000
13.		Облигации валютного займа 25 шт.	248626000
		ИТОГО:	11049416000

Объем долгосрочных и краткосрочных финансовых вложений составляет 0,46 % всех вложений эмитента на конец 1996 финансового года .

## 9. Совместная деятельность эмитента.

АООТ «ЧТПЗ» ведет совместную деятельность с РАО «Газпром» , АО «НОСТА» (ОХМК), АО «Выксунский металлургический завод» и другими предприятиями в рамках ФПГ «Носта-Трубы-Газ» . Основной целью этой деятельности является защита учредителей ФПГ на государственном и международном уровнях, укрепление и развитие производственных связей для реализации продукции ФПГ, внешне экономическая деятельность, осуществление производственных научно-технических и других связей с зарубежными странами и их фирмами.

Вклад АООТ «ЧТПЗ» в уставный капитал ФПГ «Носта-Трубы-Газ» - 20 млн. руб., что составляет 200 обыкновенных акций.

Отчет о финансовых результатах ФПГ «Носта - Трубы - Газ» приведен ниже.



Утверждена Министерством финансов Российской Федерации  
для годовой бухгалтерской отчетности за 1996г.

### 33. ОТЧЕТ О ФИНАНСОВЫХ РЕЗУЛЬТАТАХ

Форма № 2 по ОКУД

с 1 января по 1 октября 1997 года

дата (год, месяц, число)

Организация ОАО «Носта - Трубы - Газ» по ОКПО

Отрасль (вид деятельности) координация производства по ОКОНХ

Организационно-правовая форма и реализация штринса и труб по КОПФ

Орган управления государственным имуществом \_\_\_\_\_ по ОКПО

Единица измерения \_\_\_\_\_ по СОЕИ

коды		
0710002		
23	10	97
23973328		
12140,71110		
47	17	

Контрольная сумма

№5607007581

тыс. руб.

Наименование показателя	Код Стр	За отчетный период	За аналогичный период прошлого года
Выручка (нетто) от реализации товаров, продукции, работ, услуг (за минусом налога на добавленную стоимость, акцизов и аналогичных обязательных платежей)	010	-	3168601
Себестоимость реализации товаров, продукции, работ, услуг	020	-	3062054
Коммерческие расходы	030	-	-
Управленческие расходы	040	-	136792
Прибыль(убыток)от реализации(строки(010-02)-030-040)	050	-	-30245
Проценты к получению	060	34847	7114
Проценты к уплате	070	-	-
Доходы от участия в других организациях	080	-	-
Прочие операционные доходы	090	285800	573299
Прочие операционные расходы	100	281900	567032
Прибыль (убыток) от финансово-хозяйственной деятельности (строки (050 + 060 - 070+ 080 + 090 - 100))	110	+38747	-16864
Прочие внереализационные доходы	120	40155	232151
Прочие внереализационные расходы	130	-	-
Прибыль (убыток отчетного периода (строки ( 110 + 120 -130))	140	+78902	+215287
Налог на прибыль	150	13561	-
Отвлеченные средства	160	65341	215287
Нераспределенная прибыль (убыток) отчетного периода (строки (140 - 150 - 160))	170	-	-



10. Малоценные и быстроизнашивающиеся предметы.

Сведения о малоценных и быстроизнашивающихся предметах отражены в бухгалтерских балансах за соответствующие периоды.

11. Остаток на счете 45 «Товары отгруженные»

На 01.01.97 г. остаток по счету 45 «Товары отгруженные» составляет 18399 млн. руб. На данном счете учитывается железнодорожный тариф за отгруженную продукцию.

12. Дебиторская и кредиторская задолженность.

Дебиторская задолженность по счетам за товары отгруженные, выполненные работы и услуги по состоянию на 14.08.97 г. составляет - 219721252645 руб.

в т.ч. просроченная задолженность - 109645844084 руб. Перечень существенных дебиторов приведен в Приложении 1.

Кредиторская задолженность по счетам за полученные товары, выполненные работы и оказанные услуги по состоянию на 14.08.97 г. составляет 278324014475 руб. в т.ч. просроченная задолженность - 144781037268 руб. Перечень существенных кредиторов приведен в Приложении 2.

Сумма основного долга составляет 215615755 руб.

% за пользование чужими денежными средствами согласно требованиям ст.395 ГК РФ составляет 26649244 руб.

Штрафные санкции по договору - 0,5% от суммы задолженности за каждый день.

Задолженность завода перед бюджетом и внебюджетным фондам приведена в Приложении 3.

#### Приложение 1

##### Перечень существенных дебиторов.

##### Дебиторская задолженность за трубы, товары и услуги

Наименование предприятия	Остаток к оплате
38177735 Алматы ТОО «Альянс»	4.569.666.464
5799321 Белгород АО «Белэнергомаш»	1.510.393.601
96246 Кокшетау АО «Казахстаннефтегазстрой»	1.931.432.096
44213889 Липецк ЗАО «Лукорп»	5.675.951.994
44218935 Липецк ЗАО Корпорация «Интерком»	1.052.953.614
187240 Магнитогорск Магнитогр.Метизно-Металлург. завод	3.146.967.396
6754 Москва ООО «Малинди»	1.437.624.359
7008 Москва ЗАО «Метпромэкспорт»	8.275.592.863
11287772 Москва АО «Трубоимпэкс»	3.708.560.692
17085526 Москва ООО «Ристер»	11.101.982.276
17539039 Москва АОЗТ «Стикс»	6.395.846.516
29457223 Москва ЗАО Концерн «Южуралчермет»	1.452.270.681
40027919 Москва ЗАО Фирма «РК - Металл»	4.442.724.788
42921122 Москва ЗАО «Тройка - Союз»	1.252.746.118
44494322 Москва ООО «Отард ЛТД»	10.132.849.740
45117627 Москва ЗАО «Интертрубокомплект»	4.528.122.760
45421271 Москва ООО «Спенлэс»	19.382.301.461
36517316 Назрань ЗАО УРЦ «Автостройдормаш»	4.538.678.680
4667 Нижневартовск АООТ «Самотлортрубопроводстрой»	4.123.881.181
186246 Новотроицк АО «Носта» (ОХМК)	2.940.537.992
148725 Омск АООТ «Омский Нефтеперерабатывающий завод»	2.283.397.552
23718846 Омск ООО ПКП «Карусин»	1.607.471.423



21625611 Сатка АОЗТ «Урал мет»	1.015.976.923
42474108 Снежинск ЗАО «Дилер»	5.203.549.714
6493 США Американская Компания «Окара ЛТД»	4.739.205.649
29933830 Тюмень Департамент ЖКХ	1.181.601.192
7912 Хабаровск ТОО Эйвис	1.335.839.129
1405 Челябинск ИЧП «Полина»	1.854.844.572
2932 Челябинск ТОО «Новая восточная компания»	1.647.591.495
4358 Челябинск Челябинский опытный завод Роскоммаш	1.236.678.721
6725 Челябинск ООО «Эспада»	2.520.465.726
108588 Челябинск АОТ Энергетики и Электрификации Челябэнерго	4.093.514.280
186467 Челябинск Челяб. Metallург. комбинат АО «Мечел»	4.413.282.652
186654 Челябинск АОТ ЧТПЗ (Челяб. трубопрокат. завод)	5.258.155.737
1025462 Челябинск ЗАО «Водстройкомплект»	1.107.762.924
3220127 Челябинск ОАО Челябиноблкоммунэнерго	1.932.848.524
32532170 Челябинск СП «Ферро - Эко»	7.753.762.433
36900481 Челябинск ООО Концерн «Магм»	1.497.108.564
42482237 Челябинск ООО Ферро - Эко	5.153.770.505
42487743 Челябинск Южно-Уральский Монтажный участок филиал ЗАО	1.524.980.815
45626062 Челябинск ЗАО «Роснаб»	1.574.427.396
900010240 Челябинск Торговый дом «Полина»	1.405.287.329
7523 Элиста ООО «Висан»	7.648.406.634
41180847 Элиста ООО «Виал»	1.113.224.796

## Приложение 2

## Перечень существенных кредиторов.

Наименование предприятия	Остаток к оплате
30701481 Алмата ТОО «Смал»	934.790.559
186988 Бакал ОООбакальское рудоправление	2.096.274.132
5772977 Барнаул АО «Сибэнергомаш»	1.177.237.615
5808 Белова АОТ «Беловоуголь»	1.671.666.926
949352 Екатеринбург Комерческий центр ГП «Урал трансгаз»	8.566.321.823
26289593 Екатеринбург ТОО «Темерсо»	12.749.527.745
41196771 Екатеринбург ООО ПТП «Уралметаллпрокат»	1.142.209.116
154325 Комунарка предприятие «Мострансгаз»	14.129.845.428
45672814 Копейск ООО «Металобтторг»	1.314.527.993
44213889 Липецк ЗАО «Лукорп»	125.751.312
4838 Магнитогорск предприятие «Континенталь -1»	1.211.333.698
186425 Магнитогорск ОАО «Магнитог.металлург.комбинат»	3.724.584.761
12598988 Магнитогорск фирма «Фортус ЛТД»	1.244.829.933
36948677 Магнитогорск ОАО ЦК ФПГ «Магнитогорская сталь»	1.039.129.681
7301 Москва АО «Трубомакет»	5.106.050.510
13151700 Москва АО «Геркулес»	3.177.121.293



17539039 Москва АОЗТ «Стикс»	0
29416164 Москва ЗАО «Памир»	0
36541674 Москва ЗАО «Цвет метинвест М»	4.012.042.662
40027919 Москва ЗАО фирма «РК-Металл»	994.008.000
40101403 Москва ЗАО «Трубметсервис»	10.248.095.026
40215302 Москва ОАО ФПГ «Атомрудмет»	1.275.864.511
40313335 Москва ЗАО «Энергоснабсервис»	1.653.351.671
40366194 Москва ОАО Специализ. угольная компания «ИН»	1.509.358.719
42744016 Москва ООО Межотраслевое опытное предприятие «ОРГСИ»	1.765.259.968
44481420 Москва ООО «Альтком»	6.508.953.437
45078844 Москва ЗАО «Огнеупор- Р»	7.564.210.618
45117627 Москва ЗАО «Интертрубокомплект»	1.080.968.623
45121669 Москва ЗАО «Торговый дом» «Новотроицксталь»	1.916.357.033
45347971 Москва ООО «Ригма»	1.303.924.242
46812424 Москва ООО «Металлинвестстрой»	6.240.234.633
900010841 Москва ЗАО «Пульсар»	1.212.498.383
36517316 Назрань ЗАО УРЦ «Автостройдормаш»	10.389.543.061
4638366 Нижний Тагил УПТК ОАО «Тагил строй»	1.508.059.936
41005647 Новосибирск ЗАО «Западно-Сибирская теплоэнергетич.	5.137.696.847
6652 Новотроицк «Линкольн ЛТД»	1.780.517.203
186246 Новотроицк АО «Носта»(ОХМК)	1.790.983.291
45668899 Озерск ЗАО «УК ФПГ Атомрудмет»	10.893.261.415
36503739 Оренбург ООО «Уралтехноплюс»	5.954.135.712
5763964 Орск АО «Южуралмаш»	1.114.893.201
186619 Первоуральск АО «Первоуральский Новотрубный завод»	1.007.819.562
31548223 Пермь АОЗТ «КАМАЗ сталь»	2.877.924.666
900009927 Рудный МП «Восток»	1.172.332.710
11026439 Самара ТОО «Оникс»	2.356.816.295
4429 Санкт-Петербург Внедренческая фирма «Центр перспективы»	12.904.322.489
36513525 Сатка ЗАО «Периклаз 2000»	1.179.926.669
42997964 Стерлитамак ЗАО «Сиаф-прибор»	1.075.092.352
5625006 Таганрог АО НПО «Кузробот»	6.884.317.502.
45861892 Трехгорный ЗАО «Инпэк»	1.662.428.462
5421 Челябинск ТОО «ЛА вида - экспорт»	1.683.126.206
6354 Челябинск Глав.фин.управление Челяб.обл.	2.414.833.438
1098679 Челябинск ГУП Путевая машинная станция № 42	1.446.903.017
1226545 Челябинск ТОО «Жилдорстрой»	2.779.810.953
4803302 Челябинск ЗАО «УПТК Южуралэнергострой»	2.365.564.455
12585460 Челябинск Инженерный центр АС «Теплострой»	4.103.477.848
12606038 Челябинск АОЗТ «Проматис»	1.237.524.942
21510202 Челябинск ООО Предприятие «Стальопторгэкспорт»	3.721.177.471
21541272 Челябинск ЗАО «Наука ,техника и маркетинг в строительстве»	1.004.663.846
31178039 Челябинск ЗАО «Урал ВИН»	2.096.347.815



32550669 Челябинск АОЗТ «Трид»	3.185.468.766
34546383 Челябинск ЗАО «Картель Промснаб»	5.683.429.608
42488837 Челябинск АО «Дилер»	963.365.807
42492997 Челябинск ООО «Металлургическая компания»	1.198.926.000
900008410 Челябинск Челябтехпд	2.664.191.273
900010975 Челябинск ООО «Межрегионгаз»	8.626.337.096

## Приложение 3

## ПЕРЕЧЕНЬ НЕОПЛАЧЕННЫХ ДОКУМЕНТОВ

по состоянию на 14.08.97 г.

1997 г. ( в млн .руб.)	федер. бюджет	област. бюджет	город. бюдж т	район. бюдж т	внебю джетн ый Фонд	Авто- дор	Всего
1. НДС		1860					186
2. Налог на прибыль		642.7		5664			6306.7
3. Налог на имущество		2616		8335			10951
4. Подоходный налог	210.2		5215.8				5426
5. Жилфонд			0				0
6. Налог на милицию							0
7. Налог на образование				482.9			482.9
8. Спец. налог							0
9. Налог на ГСМ	125.7						125.7
10. Налог на водопотребление				13.5			13.5
11. Налоги на земли			423.1				423.1
12. Фонд экологии					638.9		638.9
13. Фонд занятости					278.4		278.4
14. Транспортный налог		1139					1139
15. Пенсионный фонд					2841		2841
16. Медицинское страхование					1318		1318
17. Социальное страхование					109		109
18. Автодор						34522	34522
19. Налог на дивиденды					112		112
20. Налог на рекламу					4.7		4.7
21. Всего:	335.9	6257.7	5638.9	14495.4	5302	34522	66551.9
22. Подписаны документы на в/зачет		-5603				-2001	
23. Отгружено под налоги		-7782		-3349			



В Приложении 3 стр. 22, 23 указаны мероприятия по погашению задолженности перед бюджетом.

13. Денежные средства

По состоянию на 01.01.97 г. на счете Внешэкономбанка СССР с 1994 года заморожено 43 тыс. дол. США.

АООТ «ЧТПЗ» не имеет заблокированных банковских счетов.

Кредиторская задолженность завода, собранная в картотеке «Столичного Банка Сбережений» составляет 101985819207 руб.

(см. справку о состоянии Картотеки № 2 АООТ «ЧТПЗ» Р/С 6467525)

14. Резервы.

Резервы по сомнительным долгам не создаются.

15. Фонд акционирования работников предприятия.

Акции из фонда акционирования работников предприятия (ФАРП) выпускались на основе Закона РСФСР «О приватизации государственных и муниципальных предприятий в РСФСР»

ФАРП формировался за счет обыкновенных акций, находящихся в распоряжении областного комитета по управлению государственным имуществом.

Размер ФАРП на АООТ «ЧТПЗ» составлял 94 288 акций или 10 % от уставного капитала Общества и являлся составной частью 51 - процентного пакета акций, подлежащего распределению среди членов трудового коллектива по закрытой подписке.

Акции из ФАРП распределялись среди акционеров, имеющих личные лицевые счета приватизации работников АООТ «ЧТПЗ», пропорционально количеству имеющихся акций и были оплачены за счет средств приватизационного фонда.

16. Убытки.

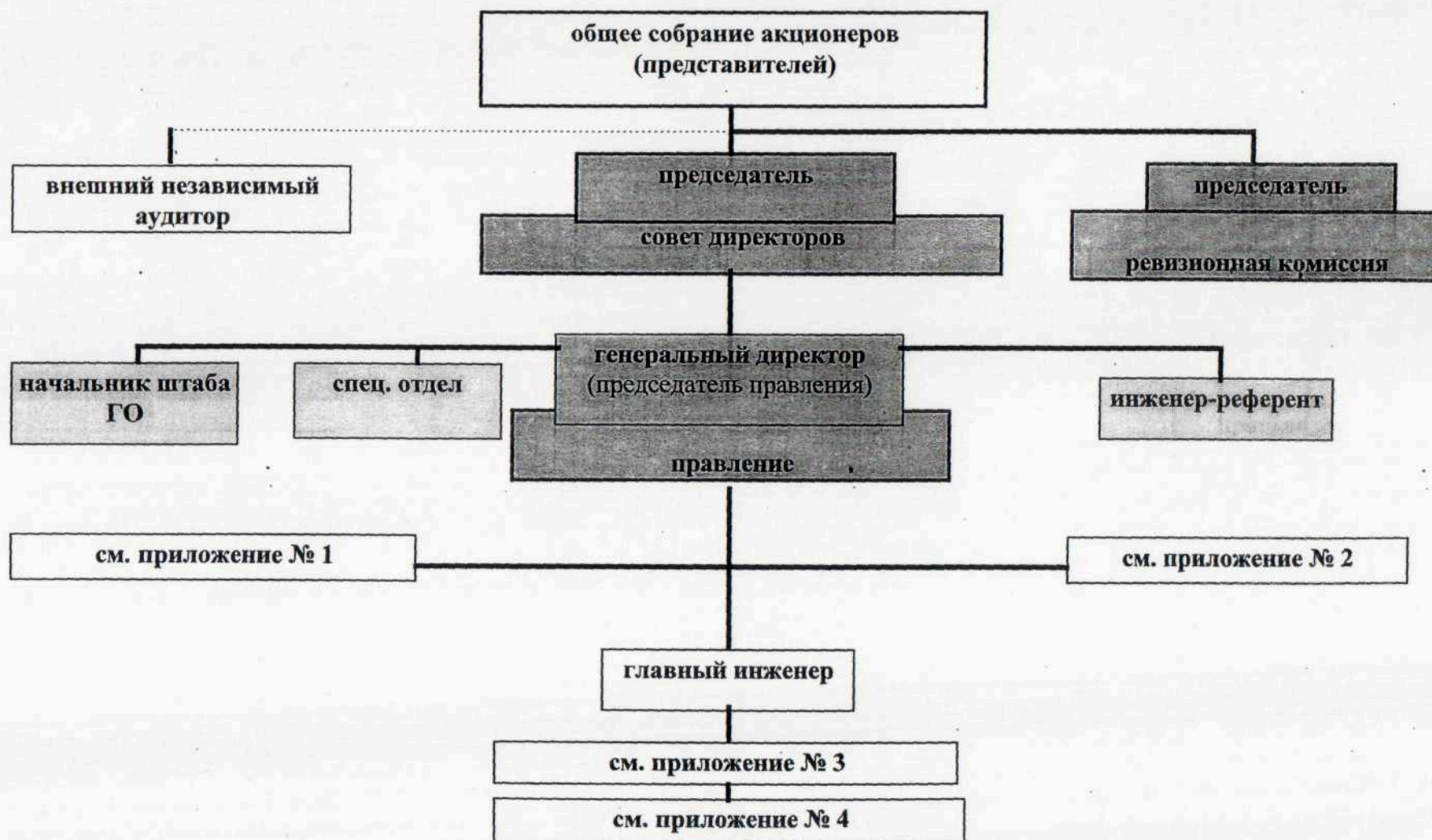
Убытков нет.



# СТРУКТУРА УПРАВЛЕНИЯ АО «ЧТПЗ»

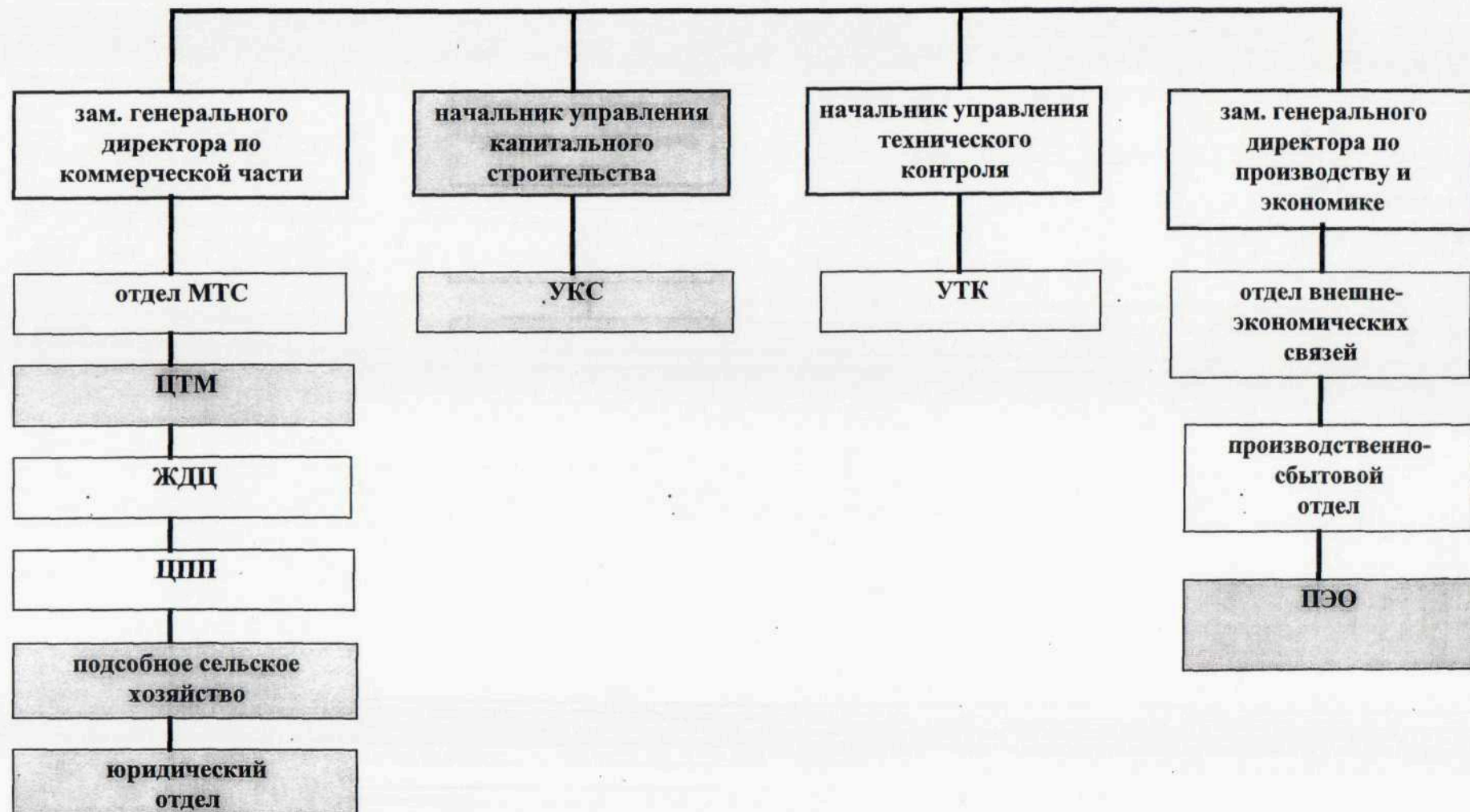
## Приложение 4

УТВЕРЖДАЮ :  
Генеральный директор АО «ЧТПЗ»  
\_\_\_\_\_ А.А. Федоров  
« \_\_\_\_ » \_\_\_\_\_ 1997 года



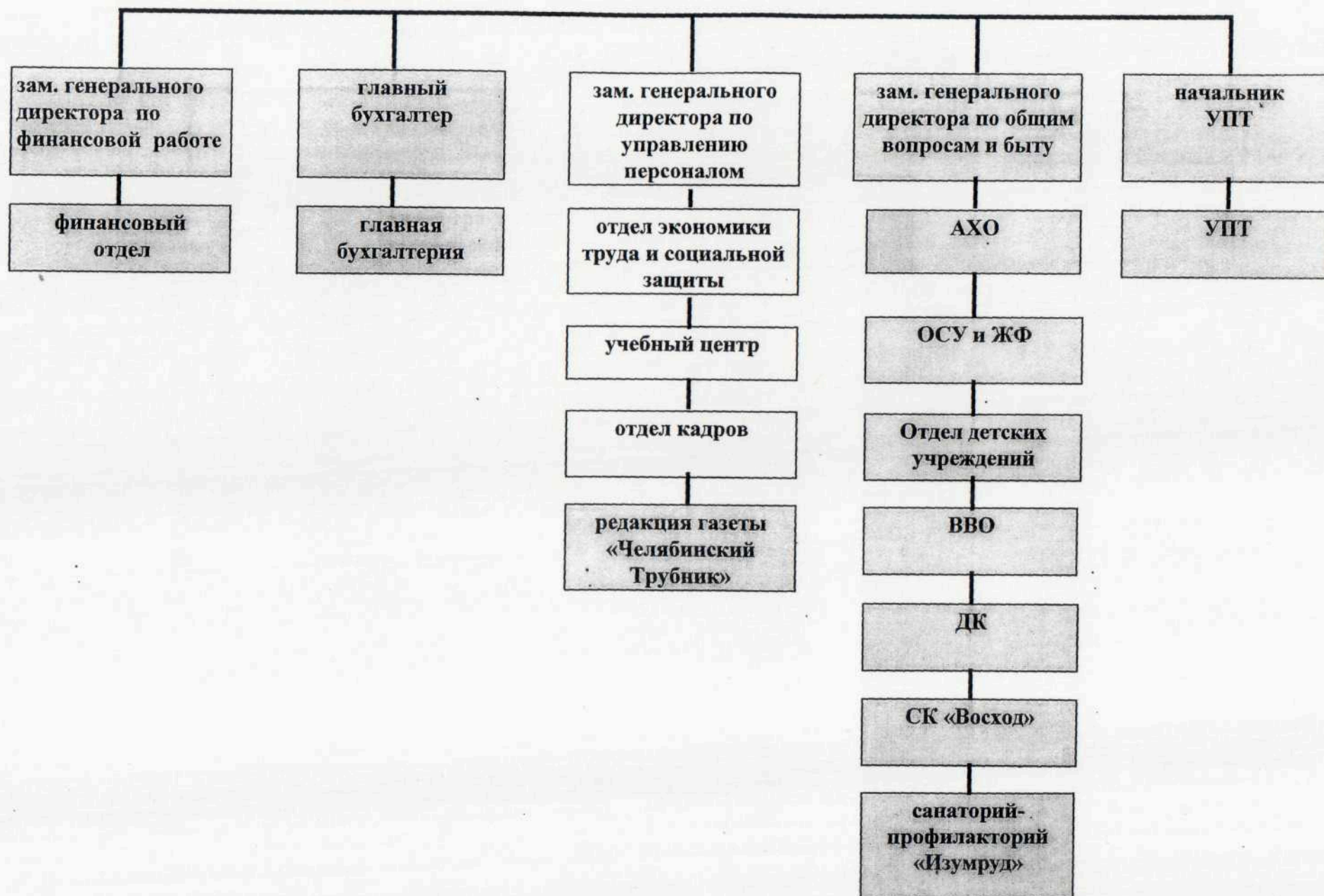


Приложение № 1





Приложение № 2


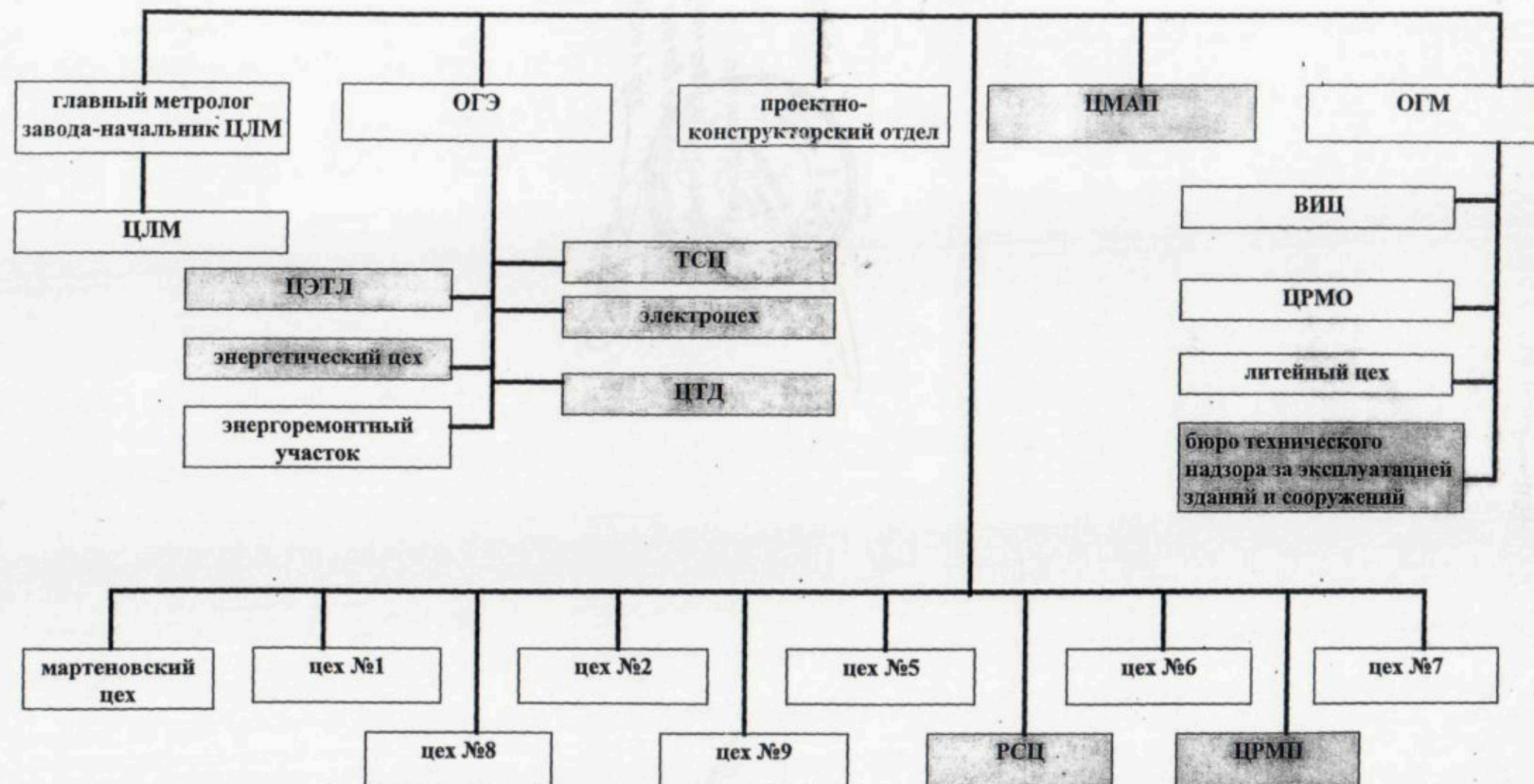




Приложение № 3







Подразделения непосредственно не влияющие на качество продукции

начальник ОЭТ и СЗ

Б.В. Куликов









Всего 86 листов

*[Handwritten signature]*